

SKODA



Enyaq

Trovate i prezzi aggiornati nel
Car Configurator e nei listini
prezzi online su

skoda.ch

Ricaricate la vostra vita

In quanto primo membro della famiglia Škoda progettato appositamente per l'era dell'e-Mobility, lo Škoda Enyaq simboleggia un approccio unico nel suo genere in materia di tecnologia, design, mobilità e responsabilità ecologica.

Il suo aspetto straordinario, l'agilità e l'accelerazione immediata aumentano il piacere alla guida. Servizi di connettività all'avanguardia e una molteplicità di sistemi di assistenza fanno di questo SUV un affidabile compagno di viaggio. La nuovissima concezione del design degli interni crea uno spazio che non si vorrebbe mai abbandonare. La combinazione di tutte queste caratteristiche fanno di Enyaq un veicolo pratico, multifunzione, con una propria personalità, il partner ideale della famiglia e, soprattutto, un SUV ecologico.

Enyaq è una vettura elettrica «da cima a fondo» che apre un capitolo completamente nuovo nella storia di Škoda Auto. Aprite anche voi un nuovo capitolo nella vostra vita! Mettetevi al volante ed entrate nell'era dell'eMobility lasciandovi dietro un'impronta pulita.

Škoda. Made for Switzerland.

La nostra è una promessa a un Paese che con i suoi paesaggi mozzafiato e la sua unicità accende la voglia di avventura e ci invita a scoprire cose nuove e a evolverci costantemente. Questa passione unisce Škoda alla Svizzera. Škoda è il compagno perfetto al vostro fianco, in grado di offrirvi affidabilità, qualità, soluzioni innovative e un interessante rapporto qualità-prezzo. Curiosi di scoprire ogni chilometro, i viaggi all'insegna della scoperta si trasformano in esperienze indimenticabili.

20xvincitore
qualità-prezzo



Elettrico, anche negli esterni

Mantenendo la risolutezza di un SUV, l'Enyaq combina il tradizionale linguaggio stilistico di Škoda con un design coraggioso, fresco e innovativo. Il modello completamente elettrico della gamma Škoda riveste un ruolo di primo piano nel contesto moderno grazie alla straordinaria tecnologia che si cela dietro alle sue linee altrettanto straordinarie.





Funzionalità e forma

Mentre la struttura rialzata del corpo, la parte frontale robusta con il cofano dalla forma singolare e la maggiore altezza libera dal suolo sottolineano il carattere SUV della vettura, la nuova concezione della calandra annuncia una sorpresa sotto il cofano. Anche se la calandra non è veramente indispensabile per una vettura elettrica pulita, lo è per il modello Enyaq. Questo risoluto elemento identificativo, che conferisce ai veicoli Škoda la loro espressione tipica, si trasforma in un accessorio di design originale.



SKODA CRYSTAL LIGHTING

ENYAQ

EU
CZ
LIT
LIT



Impronta dinamica

Le linee caratteristiche e i contorni decisi conferiscono all'Enyaq un aspetto dinamico ancora prima di vederlo in movimento. Un look a cui contribuisce anche il design marcato delle luci posteriori che creano un tutt'uno con i parafranghi. L'opzione di lusso è dotata di luci posteriori LED complete decorate da elementi cristallini ed equipaggiate con indicatori di direzione dinamici. Nelle luci posteriori LED complete è stata anche integrata la funzione dinamica (Coming Home/Leaving Home) che si attiva, ad esempio, quando si aprono o chiudono le porte.

Design dei fari

La straordinaria struttura a cristallo, caratteristica del design Škoda, enfatizza la tridimensionalità dei fari, trasformandoli in un'opera d'arte. L'opzione di lusso è dotata di fari LED Matrix completi che rappresentano la soluzione innovativa di illuminazione della strada e offrono un grado più elevato di sicurezza.





Crystal Face

La vettura fa sfoggio della sua ricercatezza e originalità. La calandra opzionale è equipaggiata con una striscia di 130 LED nei proiettori che illuminano anche le lamelle verticali posizionate dietro a un rivestimento trasparente. La Crystal Face si attiva quando i proiettori sono accesi e illumina insieme alle luci anabbaglianti. I LED si attivano anche in combinazione con la funzione Coming Home / Leaving Home, quando, ad esempio, si aprono o chiudono le portiere o anche al solo avvicinarsi alla vettura con la chiave in tasca: i segmenti luminosi si accendono e spengono gradualmente, creando uno spettacolo affascinante.

Aereodinamica e proprietà di guida

Dalle forme del corpo fino ai dettagli esterni e al design delle ruote, risalta l'impegno nel rendere minima la resistenza aerodinamica. Posizionando la batteria sotto il pianale, tra l'asse anteriore e quello posteriore, viene garantita l'ottima distribuzione del peso della vettura, assicurandone così l'eccellente stabilità e manovrabilità.



Tetto panoramico

Il tetto panoramico a regolazione elettrica opzionale rende i viaggi più piacevoli a tutti i passeggeri, regalando anche un'eccezionale sensazione di libertà. Allo stesso tempo, è un elemento di design essenziale che accresce il look affascinante della vettura.



Barre sul tetto

Sul tetto della vettura sono presenti delle barre quasi a filo per migliorare l'aerodinamica. Le barre sono disponibili anche in nero, a seconda della combinazione di equipaggiamento selezionata.



Luci posteriori LED complete – versione base

La vostra sicurezza è fondamentale. Per questo motivo la versione base delle luci posteriori è anche equipaggiata completamente con LED.



Parte anteriore della vettura – versione base

La calandra rappresenta un elemento decorativo d'effetto anche nella versione senza illuminazione a LED. I fari a LED sono sempre disponibili di serie.

Made by Škoda, designed by you

Ispirata al vostro stile di vita e al comfort e all'atmosfera del vostro ambiente abitativo, la vettura è disponibile in diverse Design Selection con elementi caratteristici. I nostri migliori designer di interni hanno scrupolosamente scelto ogni dettaglio delle Design Selection per creare un'atmosfera familiare nella vostra vettura, per farvi sentire come a casa. Gli elementi specifici del design di ogni selezione si ritrovano in tutto l'interno della vettura: sedili, cruscotto, bracciolo, console centrale, modanature delle portiere, finiture decorative, illuminazione e tappetini.





EcoSuite Design Selection







ES11111
0.13





EcoSuite

L'elegante e sofisticata Design Selection ecoSuite è in grado di soddisfare persino le esigenze più elevate in fatto di comfort e soluzioni ecologiche. Questa versione presenta un esclusivo rivestimento in pelle color Cognac, conciata con foglie di olivo, e dettagli contrastanti in Stone Beige. Per la conciatura è stato utilizzato un estratto di foglie di olivo, al posto di prodotti chimici, per garantire una produzione più ecologica. Ne rimarranno soddisfatti coloro la cui filosofia di vita è ispirata ai principi di uno sviluppo sostenibile.



10:07

15.0°C

0

km/h

A

32

km

0:20

Since start



FERRARI

- DISTANCE +
+ OFF
CANCEL
ON
RESUME



Cruscotto, modanature delle portiere e tappetini

La Design Selection ecoSuite presenta un rivestimento similpelle color Cognac Brown con cuciture Stone Beige sul cruscotto, inserti decorativi Piano Black (cruscotto e porte) e modanature delle portiere in similpelle Cognac Brown. I tappetini neri con profilo in Cognac Brown completano gli interni.





Stile e funzionalità

Rivestita in similpelle color Cognac Brown, la console centrale contribuisce inoltre all'inconfondibile identità della Design Selection ecoSuite. Inoltre, la console è imbottita così da risultare morbida al tatto. Una soluzione che sarà apprezzata dai conducenti di alta statura le cui gambe toccano la console durante la guida. La luce soffusa della console centrale fa parte dell'illuminazione dell'ambiente interna a LED. Un particolare elemento di stile è il profilo dei sedili anteriori di colore contrastante.

Suite Design Selection







Vehicle settings

VEHICLE

DRIVING PROFILE

BACK

20.0

DRIVE MODE

MODE

P

R

N

D

B



Suite

La Design Selection Suite regala un tocco di eleganza tutto da gustare. Gli interni sono realizzati in materiali esclusivi, morbida pelle in primis, che avvolgono gli occupanti regalando loro un'esperienza impareggiabile in termini di comfort e armonia.



SET 1 2





Dettagli di stile

Un insieme particolare è creato dagli straordinari dettagli come le cuciture e i profili nel colore di contrasto Cognac Brown.

Rivestimenti, decorazioni e tappetini

Gli interni della Design Selection Suite sono caratterizzati da rivestimenti in pelle color Soul Black molto piacevoli al tatto e in grado di garantire il massimo comfort a tutti i passeggeri. Il cruscotto è completato da un rivestimento imbottito in similpelle color Soul Black con cuciture. Altre caratteristiche particolari includono gli inserti decorativi Piano Black (cruscotto e porte), le modanature delle portiere in similpelle Soul Black e i tappetini neri con bordi in Cognac Brown.

Lounge Design Selection







Vehicle settings



Vehicle



Driving profile

Back

RESET

MODE

27



Lounge

Le caratteristiche dell'innovativa vettura elettrica completano la Design Selection Lounge. Gli interni ricercati realizzati in materiali di ottima qualità incontrano l'estetica di un look moderno attento ai dettagli esclusivi.





Cuciture

Le cuciture decorative enfatizzano la precisione del lavoro artigiano degli interni della Design Selection Lounge.

Rivestimenti, decorazioni e tappetini

Mentre i rivestimenti presentano una combinazione di tessuti in pelle e microfibra, il cruscotto è completato da un rivestimento imbottito in microfibra con cuciture. Altre caratteristiche particolari includono gli inserti decorativi Anodized Cross (cruscotto e porte), le modanature delle portiere in tessuto di microfibra e i tappetini neri.

Lodge Design Selection







1007
0 km/h
15.0°C
7/100
0.0% 416 km
32 km
11.5
60 km/h

Vehicle settings
Vehicle
Driving profile
20.0

CATCH


21.8



Lodge

La Design Selection Lodge è fortemente orientata al tema della mobilità e della sostenibilità del futuro. In viaggio con la natura. Materiali morbidi e colori vivaci rendono lo spazio comodo e piacevole, creando un'atmosfera gradevole per affrontare i vostri viaggi.





Ruolo degli inserti decorativi

Gli inserti decorativi Silver Squares Haptic non solo sottolineano la forma del cruscotto e abbelliscono la porta, ma enfatizzano anche l'individualità degli interni, rendendoli più dinamici.

Rivestimenti e tappetini

La Design Selection Lodge è caratterizzata dalla straordinaria combinazione di rivestimenti in poliestere riciclato proveniente da bottiglie PET e lana, che sottolineano il carattere naturale degli interni. La lana è stata testata e approvata dalla «The Woolmark Company» secondo il suo processo di certificazione di qualità. L'etichetta della certificazione della lana è integrata nel sedile per mettere in evidenza l'approccio sostenibile. Altre caratteristiche specifiche degli interni includono il rivestimento del cruscotto così come le modanature delle portiere in tessuto con cuciture e i tappetini neri.



Loft Design Selection









Loft

La Design Selection Loft è moderno e al tempo stesso confortevole. L'elegante e intramontabile abbinamento grigio-nero contribuisce a una sensazione di armonia. Le famiglie con figli apprezzeranno le doti di resistenza e facilità di pulizia del materiale.





Stile e praticità

Praticità non deve significare necessariamente sobrietà. Le cuciture decorative sono disponibili anche per i sedili posteriori, dando così ai vostri bambini o ai vostri amici una sensazione di maggiore comfort.

Rivestimenti, decorazioni e tappetini

I rivestimenti della Design Selection Loft sono un mix di tessuto e similpelle. Il cruscotto è completato da tessuto con cuciture. Altre caratteristiche particolari includono gli inserti decorativi Alu Brushed (cruscotto e porte), le modanature delle portiere in tessuto e i tappetini neri.



MENNEKES®
Made in Germany

Collegare e divertiti alla guida


L'autonomia e la potenza in uscita della vettura sono definite dalla combinazione di batteria e trazione. La versione 85 permette di scegliere tra trazione posteriore e 4x4. Il recupero può essere utilizzato per aumentare l'autonomia. L'energia prodotta durante la frenata e il suo deposito nella batteria possono essere controllati tramite il volante con leve del cambio che permettono di impostare tre livelli di intensità di recupero.



Ricarica plug-in


I modi di ricarica sono diversi, ma tutti hanno una cosa in comune: bisogna solo connettere la vettura elettrica. Il connettore è collocato dove si trova generalmente il serbatoio del carburante, sul lato passeggero posteriore. A seconda del metodo di ricarica (AC/DC) e della capacità della batteria, potrai ricaricare la batteria fino all'80% in soli 28 minuti.

AC - Corrente alternata.
DC - Corrente continua.



Pompa di calore

Rispetto ai veicoli a benzina, i componenti di guida delle vetture elettriche non producono una quantità sufficiente di calore residuo per riscaldare l'abitacolo. Ecco la soluzione: una pompa di calore ad alta efficienza comprime il fluido refrigerante ad alta pressione. Il calore così prodotto viene impiegato per riscaldare l'aria fredda in circolo. Tale processo richiede meno energia alla batteria per il dispositivo di riscaldamento ad alta tensione.



Regolazione adattiva del telaio

La vostra vettura può essere equipaggiata con la regolazione adattiva del telaio (DCC), che valuta costantemente le varie condizioni di guida (frenata, accelerazione, sterzo) e interviene adattando le caratteristiche di ammortizzamento e di guida. Facendo parte del menu di infotainment, vi permette di selezionare una delle sei diverse modalità di guida in base alle vostre esigenze: Eco, Eco+, Comfort, Normal, Sport e Individual. Inoltre, il cursore può essere utilizzato per definire l'intensità di ammortizzamento tra le modalità, da Comfort+ fino a Sport+.





175
TUESDAY
PARK!

14





CASAMIA
BISTRO

CASAMIA
BISTRO

SAND
SMOOC

Una tecnologia che vi mette al primo posto

Permettetevi un po' di lusso, in qualsiasi modo lo concepiate. Con una moltitudine di tecnologie e soluzioni ingegnose, anche i vostri viaggi quotidiani diventeranno un'esperienza veramente piacevole.



Pedale virtuale

Il portellone può essere dotato di un pedale virtuale che consente l'apertura senza contatto. Disponibile tuttavia soltanto in combinazione con il portellone elettrico e KESSY.

KESSY

Con la nuova versione di «KESSY» (Keyless Entry, Start and Exit System), tutte le portiere possono essere usate per aprire o chiudere l'auto.

10:07

15.0°C

0 km/h

Since start



32 km



0:20 h



11.5 kWh/100km



60 km/h

PARK

80%  416 km



Cockpit digitale

Quattro visualizzazioni possibili sul quadro strumenti digitale da 5,3": standard, navigazione, sistemi di assistenza e statistiche di guida (Good Bye). Il quadro può essere comandato con il pulsante di visualizzazione sul volante.

Phone Box / USB

Il Phone Box amplifica il segnale del dispositivo mobile e allo stesso tempo ne consente la ricarica senza fili durante il viaggio. Questo vano non è solo facile da raggiungere, ma anche adatto a dispositivi con ampio display. Due porte dati USB-C situate nella console centrale permettono di collegare e associare facilmente i dispositivi esterni al sistema di infotainment senza necessità di dongle o adattatori.





Air Care e sensore di qualità dell'aria

Il climatizzatore Climatronic è dotato di una funzione intelligente Air Care e di un sensore di qualità dell'aria che contribuiscono a rendere più pulita l'aria nel veicolo. La funzione Air Care è in grado di pulire la polvere dall'abitacolo e deve essere attivata dal conducente tramite il menu del Climatronic. Il sensore di qualità dell'aria, che rileva l'eccessivo inquinamento dell'aria, risponde automaticamente passando alla modalità di circolazione dell'aria interna, tenendo conto della possibilità che il finestrino si appanni. Questa funzione deve essere attivata una sola volta nel sistema di infotainment.

Display multimediale da 13" / navigazione

Il display multimediale da 13" vi offre il massimo comfort per il controllo delle funzioni di infotainment e del veicolo nonché per l'utilizzo dei servizi online. Con il sistema di navigazione opzionale di nuova generazione, dotato di diverse nuove funzioni, è possibile trovare automaticamente le stazioni di ricarica nei dintorni, sul percorso attivato e vicino a una destinazione selezionata o alla destinazione finale. Se il veicolo è online, il sistema fornisce informazioni specifiche sulla stazione di ricarica selezionata, come gli orari di apertura, la disponibilità e il tempo di ricarica, aiutandovi così a scegliere l'opzione migliore per ricaricare la vostra auto.



Logo di benvenuto

I LED situati nei retrovisori esterni proiettano la scritta Škoda illuminando l'area di accesso.



Comfort nella parte posteriore

Sulla parte posteriore del Jumbo Box troverete due porte USB-C che permettono la ricarica del cellulare e una presa da 230 V. Nell'auto equipaggiata con climatizzatore trizona «Climatronic», troverete anche il comando per la zona dei sedili posteriori.



Impianto audio «Canton»

Godetevi la massima definizione sonora grazie ai dodici altoparlanti dell'impianto audio «Canton», con una potenza in uscita totale di 635 W.





Illuminazione dell'ambiente

Scoprite il comfort per eccellenza grazie all'illuminazione interna. In funzione della Design Selection scelta, l'illuminazione dell'ambiente a LED può comprendere luci su tutto il perimetro interno della vettura, sulla console centrale, sul fondo anteriore e posteriore, sulle maniglie anteriori e posteriori e nel bagagliaio.

Funzione di entrata agevolata

Una volta parcheggiato il veicolo, il sedile del conducente a regolazione elettrica si porta indietro per agevolare l'uscita della persona al volante. Al successivo ingresso nella vettura, il sedile si porterà in automatico alla posizione precedente impostata dal conducente, in modo che tutto sia pronto prima della partenza.



Stazioni di ricarica

È possibile selezionare comodamente una stazione di ricarica specifica sulla mappa o avviare la ricerca della stazione più vicina in un determinato luogo o sul percorso attivato. Il sistema fornisce informazioni online dettagliate su stazioni di ricarica selezionate, che consentono di scegliere l'opzione migliore per la sosta destinata alla ricarica. All'occorrenza, è inoltre possibile aggiungere queste stazioni al percorso.

Škoda Connect: portate in viaggio il vostro mondo online

Rimanete connessi ovunque vi troviate. Essere sempre online senza restrizioni significa poter accedere in qualsiasi momento all'intrattenimento, a informazioni utili e a una potenziale assistenza mentre si è in viaggio. Škoda Connect vi permette di accedere a un mondo di possibilità di comunicazione illimitate.



Posizione di parcheggio

Al termine di un viaggio, il veicolo invia i dati della propria posizione al server di back-end, in modo da permettere di verificare la posizione di parcheggio del veicolo sull'app MyŠkoda.

Importazione del percorso online*

Prepararsi per un viaggio non è mai stato così facile. Con questo servizio potrete pianificare l'intero percorso comodamente a casa vostra. Una volta pronto, l'itinerario verrà trasferito al veicolo, che ne segnalerà la ricezione con un pop-up.

* Disponibile in un secondo momento.



Opzioni supplementari di connettività

Scoprite le opzioni e le funzionalità supplementari. Ad esempio, con Laura, potete contare su un'assistente vocale digitale nella vostra auto. Con la funzione SmartLink, che supporta Apple CarPlay e Android Auto, il sistema di infotainment dell'auto consente di utilizzare il telefono in tutta sicurezza durante la guida. Potrete anche migliorare la connettività in auto con diverse app di infotainment come il calendario, il manuale digitale, Traffication e non solo.



Laura, l'assistente vocale digitale

Questo sistema di controllo vocale online è in grado di comprendere il linguaggio naturale. Pronunciate la destinazione con un input vocale naturale, dettate messaggi di testo o chiedetele di raccontarvi una barzelletta. Laura è pronta ad assistervi per qualsiasi esigenza. Per cominciare a realizzare i vostri desideri, contattatela semplicemente dicendo «Ok, Laura!»

Functions on Demand

La tecnologia Functions on Demand vi consente di acquistare e attivare funzioni della vettura e di infotainment dopo la produzione dell'auto. Ciò significa che potrete cambiare idea sulle funzioni di cui volete disporre nel vostro veicolo anche dopo l'acquisto. Qualora abbiate comprato una vettura usata, potrete eseguire l'upgrade delle funzioni. Sono disponibili la navigazione smart, colori supplementari (20), le funzioni per l'illuminazione dell'ambiente e molto altro ancora.







Vano portaombrellino

All'interno della portiera del conducente è integrato un ingegnoso scomparto con ombrello originale Škoda. Il vano in cui riporlo è stato concepito in modo che l'acqua fuoriesca dalla vettura, mantenendo asciutti gli interni.

Piccole idee di grande effetto



Elementi di fissaggio

Per evitare che i bagagli si spostino durante il viaggio, possono essere riposti nei vani di stivaggio dietro i passaruota posteriori quando non in uso.

Anche le piccole cose possono fare una grande differenza. Abbiamo combinato tutte le idee più geniali per rendere piacevoli i vostri viaggi, partendo dallo spazio di stivaggio per tutto l'indispensabile a mantenere pulita la vostra vettura. Si è data importanza anche a semplici dettagli.



Strisce di protezione dei finestrini

Le strisce di protezione dei finestrini prevengono efficacemente la formazione di sporcizia nello spazio fra il parabrezza e la carrozzeria dell'auto.




Doppia tasca

Organizzate ancora meglio le vostre cose con le doppie tasche sul retro dei sedili anteriori. Nascondete il vostro notebook o laptop nella tasca più grande e il cellulare in quella più piccola.



Bracciolo posteriore

Il portabottiglie nel bracciolo sarà apprezzato dai passeggeri seduti sui sedili posteriori.



Scomparti nelle portiere anteriori

Troverete un portabottiglie da 1,5 litri nello spazioso scomparto all'interno della portiera anteriore.



Ganci

I ganci ribaltabili ai lati del bagagliaio facilitano il trasporto di borse e lo rendono più sicuro.

Tutto a bordo, nel modo giusto



Scomparti portaoggetti

Non solo i cavi di ricarica possono essere conservati sotto il pianale del bagagliaio. Grazie ai pratici scomparti portaoggetti opzionali sotto il pianale del bagagliaio variabile, si possono conservare qui ben ordinati elementi di fissaggio, guanti da lavoro, una spazzola, utensili ecc.

Portate con voi i vostri bagagli in modo sicuro. Il generoso bagagliaio vi permette di caricare tutto quello che volete. Le caratteristiche intelligenti garantiscono che tutto rimanga nel posto giusto.



Serie di reti

La serie di reti include una rete orizzontale e due verticali, utili per evitare che gli oggetti si possano muovere qua e là. In questo modo, inoltre, saprete sempre dove avete messo ogni cosa.



Sedili reclinabili a distanza

È possibile reclinare i sedili posteriori utilizzando un pulsante di sblocco situato nel bagagliaio, il che vi permetterà di caricare la vettura facendo ancora meno fatica.



Gancio di traino

L'Enyaq può essere equipaggiato con un gancio di traino a scomparsa con sbloccaggio elettrico. L'interruttore si trova nel bagagliaio.




Capacità

Il volume base del bagagliaio di 585 litri può essere ampliato ribaltando i sedili posteriori e creando una superficie di carico piatta.



CZ EL 1 20AD





Controllo evasivo dello sterzo in città

Il sistema supporta il conducente durante una manovra evasiva e lo aiuta a evitare ostacoli, come isole spartitraffico, veicoli parcheggiati, lavori stradali ecc. Utilizzando la comunicazione online con i dati aggiornati dai veicoli che hanno già superato questi posti, la traiettoria della vostra vettura viene controllata in base a questi dati.

Travel Assist

Travel Assist integra le funzioni di diversi assistenti garantendo viaggi in tutta sicurezza e comfort, sia nell'intenso traffico cittadino che sull'autostrada. Per garantire la massima sicurezza, Travel Assist deve essere costantemente sorvegliato dal conducente. Questo perché un volante capacitivo rileva i movimenti delle mani del conducente offrendo un'interfaccia interattiva al Travel Assist. Se il conducente non è impegnato alla guida, il suo comportamento viene rilevato dal volante capacitivo.



Turn Assist e collision Avoidance Assist

L'assistente di svolta «Turn Assist» monitora il traffico proveniente in direzione opposta quando si svolta a sinistra alle basse velocità comprese tra 2 e 15 km/h. In situazioni critiche, può arrestare la vettura e accendere i lampeggiatori d'emergenza. Collision Avoidance Assist assiste il conducente aumentando attivamente la coppia di sterzata in caso di collisione imminente con un pedone, un ciclista o un altro veicolo, idealmente evitando un incidente con manovre evasive controllate.



Park Assist

L'assistente parcheggio automatico riduce al minimo la difficoltà di parcheggiare in posti stretti, in quanto seleziona automaticamente il posto appropriato in una fila di veicoli parcheggiati parallelamente o perpendicolarmente.




Side Assist

Con sensori radar nel paraurti posteriore, l'assistente al cambio di corsia «Side Assist» controlla gli spazi a lato e dietro la vettura rilevando altri veicoli e anche elementi più difficili da individuare, come ciclisti, fino a una distanza di 70 m di distanza. Basandosi sulla distanza e sulla velocità dei veicoli circostanti, decide se è il caso o meno di avvertire il conducente.



Exit Warning

Quando si ferma la vettura e si apre la portiera (per scendere), il sistema può rilevare altri utenti della strada, ad esempio veicoli, ciclisti, podisti, pedoni ecc. fino a una distanza di 35 m. Se rileva un oggetto in avvicinamento, avvisa tutti gli occupanti della vettura, visualmente e acusticamente, di fare attenzione nello scendere dalla vettura.



Predictive Cruise Control (PCC)

Attraverso un dispositivo radar, una telecamera dotata di riconoscimento della segnaletica stradale, tecnologia GPS e informazioni dettagliate dalla carta stradale, il PCC è in grado di predire le condizioni di guida per i successivi 1-2 km. Di conseguenza, può regolare automaticamente la velocità di crociera quando necessario, solitamente prima di una svolta o di una rotatoria o quando si entra in una zona in cui vi è un limite di velocità. Il PCC aumenta il comfort e la sicurezza del conducente, riducendo anche il consumo di carburante e le emissioni di CO₂.



Traffic Jam Assist e Follow Drive

Controllando il motore, i freni e lo sterzo, il sistema di rilevamento del traffico «Traffic Jam Assist» fa in modo che la vettura avanzi, freni e giri imitando i movimenti dei veicoli circostanti (fino a una velocità di 60 km/h). Se la corsia non viene rilevata a velocità fino a 30 km/h, o se solo una corsia (linea) è rilevata a velocità fino a 60 km/h, il sistema Follow Drive segue la traiettoria del veicolo che vi precede fino a quando non sono di nuovo riconoscibili le linee di corsia.



Adaptive Lane Assist e Narrow Passage Assist

Operando a velocità superiori a 60 km/h, l'assistente per il mantenimento della corsia «Lane Assist» aiuta a mantenere la vettura al centro della corsia giusta. Questo sistema può inoltre assumere il controllo della vettura in caso di cambi di corsia per lavori in corso. Se si guida in passaggi stretti, l'assistente Narrow Passage aiuta il conducente a stimare accuratamente se c'è spazio sufficiente per il sorpasso.



Assistente di sorpasso

Questo sistema è particolarmente utile quando si guida sull'autostrada a velocità elevata. Dopo aver attivato l'indicatore di direzione a sinistra, la vettura stessa inizia il sorpasso del veicolo che la precede e quindi (dopo aver attivato l'indicatore di direzione destro) rientra nella corsia di destra.



Assistente di emergenza

L'assistente di emergenza «Emergency Assist» riduce il rischio di un incidente nel caso in cui, ad esempio, il conducente perde improvvisamente conoscenza, arrestando l'auto in modo sicuro e accendendo i lampeggiatori.

Il Travel Assist viene aggiornato con nuove funzioni, come la condivisione di dati online con altri veicoli e una nuova funzione per l'Adaptive Lane Assist. La licenza per le nuove funzioni deve essere prorogata dopo tre anni.



Altri esperti a bordo

Sulla strada si possono incontrare le cose più svariate. Per assicurare che la vettura sia pronta ad affrontare qualsiasi situazione possibile sulla strada, ulteriori sistemi di assistenza multifunzione sono a portata di mano per aiutare o sostituirsi al conducente.



Trained Parking

L'assistente al parcheggio all'avanguardia è in grado di compiere automaticamente le manovre di parcheggio in un ambiente familiare, ad esempio a casa. Per prima cosa, il conducente effettua la manovra di parcheggio e salva il percorso sul sistema, registrando ad esempio il tragitto dall'ingresso della proprietà al garage o al parcheggio. Dopodiché, una volta che l'auto riconosce il percorso salvato, vi chiederà tramite il sistema di infotainment se deve prendere il controllo. In caso affermativo, provvederà a parcheggiare in autonomia e voi dovrete semplicemente monitorare la manovra dal posto di guida.

Fari con funzione Matrix

I fari LED Matrix completi sono dotati della funzione Matrix, che vi consente di usare continuamente i fari abbaglianti senza abbagliare gli altri conducenti. Usando una telecamera sul parabrezza, la funzione Matrix dei fari reagisce alla situazione del traffico e spegne solo alcuni segmenti dei fari. Gli altri segmenti rimangono accesi e illuminano la strada. Inoltre, grazie a questa funzione non venite abbagliati, ad esempio da materiali riflettenti sui segnali stradali. I fari con funzione Matrix usano anche le informazioni del sistema di navigazione, così gli abbaglianti si attivano solo quando vi trovate fuori dai centri urbani.



SKODA

ENZYGO

CZ EL 1° 20AD



Personalizzate la vostra Enyaq



Cerchi in lega leggera 21" «Supernova» antracite metallizzato



Cerchi in lega leggera 19" «Proteus» argento



Cerchi in lega leggera 20" «Neptune» con coperture
«Aero» nero, antracite

Colori



Arctic Silver, metallizzato



Moon White, metallizzato



Brilliant Silver, metallizzato

I colori raffigurati possono differire dai colori effettivi della vernice in funzione della sua qualità.



Velvet Red, metallizzato



Arancione Phoenix, metallizzato



Energy Blue uni



Race Blue, metallizzato



Graphite Grey, metallizzato



Magic Black, metallizzato

I colori raffigurati possono differire dai colori effettivi della vernice in funzione della sua qualità.





RS



VRS

CZ EL 1 29AD

Ricarica veloce

Con l'Enyaq RS, potete appiattire qualsiasi terreno e tornare prima del previsto. La Škoda più potente sulla strada presenta un telaio sportivo con trazione 4x4 e offre una prestazione impressionante grazie alla sua propulsione elettrica da 220 kW (300 CV).



Stile e funzionalità

L'esterno è caratterizzato da paraurti sportivi specifici e da elementi nero lucidi come la calandra anteriore, le lame d'aria dei paraurti anteriori dal design RS, le calotte per specchietti retrovisori con vista laterale, le barre sul tetto e molto di

più. La calandra illuminata Crystal Face e i fari Matrix full LED sono anch'essi di serie. Il fascino sportivo dell'auto è arricchito da cerchi in lega con coperture «Aero» nero (visualizzazione cerchi «Vision» da 21" opzionale).

Targhetta RS

In omaggio alla famosa tradizione sportiva delle auto Škoda, sulle fiancate è presente la targhetta sportiva RS.

RS Suite Design Selection









RS Suite

Sportiva ed elegante al tempo stesso, la design selection RS Suite è in grado di soddisfare anche le più alte esigenze di esclusività e comfort. Gli interni presentano rivestimenti di alta qualità in pelle traforata Soul Black con cuciture color argento, che esaltano lo stile sportivo del veicolo. Il cruscotto è completato da un'imbottitura in similpelle Soul Black con cuciture color argento. Altre caratteristiche particolari degli interni includono gli inserti decorativi effetto carbonio (cruscotto e portiere), le modanature delle portiere in similpelle Soul Black e i tappetini neri con profili in argento.

RS Lounge Design Selection









RS Lounge

Ispirata a uno stile di vita attivo, la design selection RS Lounge combina materiali esclusivi resistenti, con tonalità tenui e dettagli sportivi. I rivestimenti sono realizzati in una combinazione di tessuti in pelle/microfibra e cuciture color lime. Un particolare elemento di stile è il profilo dei sedili anteriori color lime. Il cruscotto è completato da un'imbottitura in microfibra con cuciture color lime. Altre caratteristiche particolari includono gli inserti decorativi effetto carbonio (cruscotto e portiere), le modanature delle portiere in microfibra e i tappetini neri con profili color lime.





Abitacolo all'insegna del comfort

Gli interni offrono l'atmosfera di un'auto sportiva combinata con un comfort eccezionale. Il volante multifunzionale sportivo in pelle traforata nera, adornato con targhetta RS e cuciture in contrasto, è dotato di riscaldamento e leve per gestire il recupero dell'energia. L'eleganza degli interni è completata dal rivestimento dei pedali sportivi con design in lega.

Sedili sportivi

Tutti i veicoli RS sono dotati di sedili anteriori dal taglio sportivo, che garantiscono il massimo comfort anche in caso di guida dinamica. Il logo RS ricamato sugli schienali e i profili dei sedili anteriori in color lime sono delle inconfondibili caratteristiche del design interno.

Cerchi e colori



Cerchi in lega leggera 21" «Vision» color antracite
con copricerchi «Aero» in nero lucido



Cerchi in lega leggera 20" «Taurus» nero metallizzato
con coperture «Aero» nere



Moon White, metallizzato



Brilliant Silver, metallizzato



Mamba Green uni



Arancione Phoenix, metallizzato



Velvet Red, metallizzato



Race Blue, metallizzato



Graphite Grey, metallizzato



Magic Black, metallizzato

I colori raffigurati possono differire dai colori effettivi della vernice in funzione della sua qualità.

La gamma di colori comprende anche Energy Blue uni (non mostrato).



CZ ELO 15AD



Sportline

A close-up photograph of a blue car door. The car's body is a vibrant, metallic blue. A black plastic trim piece runs along the bottom edge of the door. On this trim, the words "SPORT LINE" are embossed in a white, sans-serif font. The "SPORT" and "LINE" are separated by a stylized, slanted line. The car's surface is highly reflective, showing a clear reflection of a landscape with trees and a sky. The lighting is dramatic, highlighting the contours of the door and the texture of the paint.

SPORT LINE

Stile sportivo e versatile

Concepito per essere un compagno di viaggio dinamico con cui andare alla ricerca di emozioni, l'Enyaq Sportline è dotato di un equipaggiamento che ne sottolinea la natura sportiva. La sua potenza dipende dalla batteria selezionata, disponibile nelle versioni 85 e 85x.



Targhetta SportLine

L'unicità della vettura è evidenziata dalla targhetta Sportline sulle fiancate.

Stile e funzionalità

Gli elementi in nero come le calotte dei retrovisori esterni, le modanature dei finestrini laterali, il diffusore posteriore, la cornice della calandra, le barre sul tetto e le scritte sul portellone conferiscono un tocco di dinamismo e carattere all'estetica del veicolo. I fari Full LED Matrix, i cerchi in lega leggera «Vega» da 20" color antracite e il telaio sportivo sono disponibili di serie.

Sportline Design Selection







10:37 26.4 °C
0 km/h
RANGE 80 % 528 km

10:07
Vehicle settings
Vehicle Assist systems Parking Charging Drive
Driving profile Background lighting Seats Stationary air conditioning Mirror
- 20.0 +

AIRBAG

SPORT LINE

AUTO
OFF
ON

OFF
ON
CANCEL
ON
OFF

S



Sportline

Dinamicità, estetica e dettagli esclusivi: sono questi i punti forti della design selection Sportline. Le sue caratteristiche includono un'imbottitura in similpelle con cuciture color argento sul cruscotto, rivestimenti in una combinazione di pelle e tessuto in microfibra, inserti decorativi in carbonio e cielo nero, ma non solo.





Abitacolo all'insegna del comfort

Il volante multifunzionale sportivo in pelle nera, con la sua targhetta decorativa Sportline e le cuciture color argento, vi farà sentire all'interno di una cabina di pilotaggio. Le numerose funzioni del volante comprendono anche il riscaldamento e le leve per gestire il recupero dell'energia. Il rivestimento dei pedali sportivi dal design in lega sono disponibili di serie.

Sedili sportivi

Tutti i veicoli Sportline sono dotati di un design sportivo che combina estetica e funzionalità di alto livello. Un particolare elemento di stile è il profilo dei sedili anteriori di color argento.

Cerchi e colori



Cerchi in lega leggera 20" «Taurus» nero metallizzato



Cerchi in lega leggera 21" «Supernova» in lega neri, lucidi



Moon White, metallizzato



Brilliant Silver, metallizzato



Arctic Silver, metallizzato



Arancione Phoenix, metallizzato



Race Blue, metallizzato



Velvet Red, metallizzato



Graphite Grey, metallizzato



Magic Black, metallizzato

I colori raffigurati possono differire dai colori effettivi della vernice in funzione della sua qualità.

La gamma di colori comprende anche Energy Blue uni (non mostrato).





Laurin & Klement

Laurin & Llement

Design Laurin & Klement

All'aspetto già di per sé suggestivo dell'Enyaq conferisce ancora più eleganza e personalità l'equipaggiamento Laurin & Klement. I dettagli come le strisce battitacco nel colore della carrozzeria, il diffusore posteriore in grigio platino con striscia cromata, gli esclusivi cerchi in lega leggera in grigio antracite e molto altro donano al modello un tocco di unicità e raffinatezza.



Targhetta Laurin & Klement

L'unicità delle vetture Laurin & Klement è evidenziata dalla targhetta apposta sulle fiancate. Si tratta di un tributo ai famosi fondatori, Laurin e Klement, oltre che un simbolo di maestria, bellezza, funzionalità e innovazione di prim'ordine.

Design Laurin & Klement

All'aspetto già di per sé suggestivo dell'Enyaq conferisce ancora più eleganza e personalità l'equipaggiamento Laurin & Klement. I dettagli come le strisce battitacco nel colore della carrozzeria, il diffusore posteriore in grigio platino con striscia cromata, gli esclusivi cerchi in lega leggera in grigio antracite e molto altro donano al modello un tocco di unicità e raffinatezza.

L&K Shell Design Selection







Laurin & Pionnet

Laurin & Pionnet

AIRBAG

CONTO



Laurin & Klement Shell

Gli esclusivi interni in beige chiaro presentano rivestimenti in pelle traforata e sedili anteriori con profili in Cognac Brown. Il cruscotto è provvisto di un'imbottitura in similpelle color Shell. Altre caratteristiche specifiche degli interni includono gli inserti decorativi Piano Black (cruscotto e porte), le modanature delle portiere in similpelle color Shell e tappetini neri con bordi in Cognac Brown. Gli interni presentano inoltre sedili anteriori ventilati e una console centrale imbottita, caratteristica sicuramente gradita ai conducenti di alta statura le cui gambe toccano la console durante la guida.



Per esaudire ogni desiderio

Il piacere di guidare un'auto elettrica è ulteriormente migliorato dal comodo allestimento degli interni. A prescindere che scegliate la design selection Black o Shell, nell'abitacolo troverete solo materiali unici, dettagli esclusivi e tecnologie avanzate.



Sedili anteriori

Il conducente e il passeggero anteriore possono contare sul massimo comfort grazie ai sedili anteriori a regolazione elettrica con ventilazione e funzione di massaggio.

L'importanza dei dettagli

Il volante sfoggia una targhetta con il logo Laurin & Klement, che simboleggia l'esclusività del veicolo. Il logo compare anche sui poggiatesta dei sedili anteriori, dove è ricamato in un colore a contrasto.

L&K Black Design Selection









Laurin & Klement Black

Gli eleganti interni neri presentano rivestimenti di alta qualità in pelle traforata. Un particolare elemento di stile è il profilo dei sedili anteriori in Cognac Brown. Il cruscotto è invece dotato di un rivestimento imbottito in similpelle color Soul Black. Altre caratteristiche distintive degli interni includono gli inserti decorativi in Piano Black (cruscotto e portiere), le modanature delle portiere in similpelle Soul Black e i tappetini neri con bordi in Cognac Brown. I sedili anteriori ventilati e la console centrale imbottita e morbida al tatto sono disponibili di serie.



Vehicle settings

18:15



Vehicle



Assist systems



Parking



Charging



Users



Driving profile



Background lighting



Seats



Stationary air conditioning



Sound

Bottom navigation bar with icons for home, back, phone, music, and a temperature display showing 22.5 with plus and minus buttons.

CANTON

Physical control buttons on the center console including ASSIST, MODE, PARK, and a hazard light button.



Ampio equipaggiamento di serie

L'Enyaq Laurin & Klement è provvisto di serie di un'ampia gamma di funzionalità per garantire il comfort e la sicurezza, oltre che di numerose caratteristiche di design. L'elemento tecnologico che salta subito all'occhio è il display multimediale da 13", il quale consente di controllare in tutta comodità le funzioni di infotainment e del veicolo nonché i servizi online. Il sistema di navigazione opzionale di ultima generazione include diverse funzioni, come la ricerca di stazioni di ricarica lungo il percorso con tanto di informazioni come gli orari di apertura.

Il sistema audio «Canton» permette di godersi la musica al meglio, mentre i dati di guida e la navigazione vengono visualizzati sul display head-up a realtà aumentata. Per garantire la sicurezza degli occupanti, gli airbag laterali posteriori sono inclusi di serie, così come il parabrezza riscaldabile. Anche i sedili posteriori sono riscaldabili, contribuendo così ulteriormente al comfort dei passeggeri. Nell'allestimento del veicolo non ci siamo dimenticati di integrare lo stile: il rivestimento dei pedali in lega leggera conferisce al design degli interni un tocco di lusso.

Cerchi e colori



Cerchi in lega leggera da 20" «Asterion», antracite



Cerchi in lega leggera da 21" «Aquarius», antracite



Moon White, metallizzato



Brilliant Silver, metallizzato



Arctic Silver, metallizzato



Phoenix Orange, metallizzato



Race Blue, metallizzato



Velvet Red, metallizzato



Graphite Grey, metallizzato



Magic Black, metallizzato

I colori raffigurati possono differire dai colori effettivi della vernice in funzione della sua qualità.

Servizi e informazioni generali

Pacchetti di servizi

Con Škoda Care vi offriamo una soluzione clever per la protezione e la manutenzione a 360° della vostra vettura. Vi offriamo diversi comodi pacchetti scacciapensieri, che vi permettono di selezionare e combinare le opzioni desiderate in completa autonomia.

Estensione della garanzia di fabbrica Škoda

L'estensione della garanzia ufficiale di fabbrica Škoda, che può essere estesa su richiesta.

Assicurazione Škoda

Con l'assicurazione auto di Škoda, beneficiate non solo di una copertura assicurativa completa, ma anche degli esclusivi vantaggi dei prodotti.

Totalmobil

Al momento dell'acquisto della vostra nuova vettura Škoda, come ringraziamento ci facciamo carico per voi dell'assicurazione di mobilità «Totalmobil», che è valida fino al primo evento di servizio o un massimo di due anni e viene prolungata con ogni servizio effettuato presso un partner ufficiale fino al successivo intervento.

Leasing

Che si tratti di un finanziamento o della gestione flotte, AMAG Leasing AG è in grado di soddisfare qualsiasi vostra esigenza individuale. Informatevi presso il vostro partner Škoda Partner o online.

Accessori originali Škoda

Che si tratti di accessori di design, per la protezione, per il trasporto o di gomme invernali: abbiamo gli accessori giusti che si adattano perfettamente alla vostra Škoda.

Per veicoli nuovi, ricambi e accessori

2 anni di garanzia per i veicoli Škoda

2 anni di garanzia per i ricambi originali Škoda e gli accessori originali Škoda

3 anni di garanzia sulla vernice

8 anni o 160.000 km di garanzia chilometrica sulla batteria agli ioni di litio ad alto voltaggio (qualunque sia la prima, su tutti i modelli iV, almeno il 70% della capacità netta)

12 anni di garanzia contro la ruggine perforante della carrozzeria

Informazioni generali

Le vetture raffigurate possono essere dotate di equipaggiamenti speciali oppure avere una dotazione inferiore rispetto all'equipaggiamento di serie per la Svizzera. Il produttore si riserva il diritto di modificare in qualsiasi momento e senza preavviso costruzione, equipaggiamento e dati tecnici. Alcune vetture raffigurate sono dotate di equipaggiamenti supplementari che richiedono dei costi aggiuntivi. Tutti i dati relativi a entità della fornitura, design, prestazioni, misure e pesi, consumo di carburante e costi di esercizio delle vetture si riferiscono al momento della stampa del presente documento. Con riserva di divergenze della forma e del colore dei modelli raffigurati nonché di modifiche, errori di stampa e refusi. Ulteriori informazioni sono disponibili su richiesta presso il proprio partner Škoda.

Edizione:
Svizzera 02/2024
AMAG Import AG
Škoda Svizzera
Alte Steinhauserstrasse 12
6330 Cham

skoda.ch