

La liste des prix et des équipements

Version: 1^{er} janvier 2024



La Golf



La Golf a de nombreux points forts. **En voici déjà trois d'un coup:**



Cockpit Innovation

Tout se règle en fonction de vous.

En savoir plus
sur le confort numérique



IQ.LIGHT

IQ.LIGHT. De la lumière avec IQ.

[En savoir plus sur le design](#)

IQ.DRIVE

Maintient la distance. Et respecte les limitations.

[En savoir plus sur IQ.DRIVE](#)

La Golf GTE a de nombreux points forts. **En voici déjà trois d'un coup:**



Extérieur

Vous offre une présence sportive et élégante.

[En savoir plus sur l'extérieur](#)



Technologie

Technologie hybride rechargeable 245 ch (180 kW).

Performances. La puissance, c'est bien. L'efficacité, c'est mieux.

[En savoir plus sur la technologie](#)

Intérieur

L'environnement de sport automobile parfait.

[En savoir plus sur l'intérieur](#)



La Golf GTD a de nombreux points forts. **En voici déjà trois d'un coup:**



Extérieur

Vous offre une présence sportive et élégante.

[En savoir plus sur l'extérieur](#)



Intérieur

Profitez d'un confort sportif.

[En savoir plus sur l'intérieur](#)

Technologie

Moteur 2.0 I TDI de 200 ch (147 kW).

Puissance. Sobriété.

[En savoir plus sur la technologie](#)



La Golf GTI a de nombreux points forts. **En voici déjà trois d'un coup:**



Extérieur

Vous offre une présence sportive et élégante.

[En savoir plus sur l'extérieur](#)



Technologie

Moteur 2.0 I TSI de 245 ch (180 kW).

Puissant. Sportif. Entraîné.

[En savoir plus sur la technologie](#)



Intérieur

L'environnement de sport automobile parfait.

[En savoir plus sur l'intérieur](#)

La Golf GTI Clubsport a de nombreux points forts. **En voici déjà trois d'un coup:**



Extérieur

La puissance et l'esthétique ne sont pas contradictoires. Quelle que soit la perspective.

[En savoir plus sur les points forts](#)



Intérieur

L'endroit où passer les meilleurs moments de sa vie.

[En savoir plus sur l'intérieur](#)

Technologie

Moteur 2.0 I TSI de 300 ch (221 kW).



La Golf R a de nombreux points forts. **En voici déjà trois d'un coup:**



Puissance époustouflante

Chair de poule garantie:
De 0 à 100 en seulement
4,7 secondes avec une
vitesse de pointe en option
de 270 km/h.

Autres points forts concernant
les performances



R-View

Le Digital Cockpit Pro rassemble tous les éléments d'affichage et de commande dans la vue R-View.

Le circuit de course est à portée de main.

Autres points forts technologiques



Extérieur

Le pare-chocs avant spécifique R et les bas de caisse caractéristiques témoignent des performances de la Golf R.

Plus d'informations sur le style R

Le modèle spécial Golf R «20 Years».

Les émotions fortes sont éternelles.



Une nouvelle génération d'émotions

L'édition anniversaire
établit de nouveaux
records de performance:
245 kW (333 ch).

[En savoir plus sur le moteur](#)



La R en évolution

La Golf R fait partie de la gamme de modèles Volkswagen depuis 2002. Son 20^e anniversaire est fêté avec un modèle spécial exclusif.

En savoir plus sur
l'édition anniversaire

Style R

La R séduit et attire les regards sur elle, notamment avec des inserts décoratifs de haute qualité en carbone véritable.

Plus d'information
sur le style R



Variantes de motorisation

			Life	Style	R-Line	GTE	GTD	GTI/ GTI Clubsport	R/ R «Performance»	R «20 Years»
			Prix recommandés sans engagement ¹⁾							
Modèles	Puissance ch / kW	Boîte de vitesses	CHF	CHF	CHF	CHF	CHF	CHF	CHF	CHF
Essence										
1.0 TSI® FAP ⁵⁾	110 / 81	boîte manuelle 6 vitesses	32'800							
1.5 TSI® FAP ⁵⁾	130 / 96	boîte manuelle 6 vitesses	34'600							
1.5 TSI® FAP ⁵⁾	150 / 110	boîte manuelle 6 vitesses		40'200	40'600					
2.0 TSI® FAP ⁵⁾ 4MOTION	190 / 140	DSG 7 à rapports		47'400	47'800					
2.0 TSI® FAP ⁵⁾ GTI	245 / 180	DSG 7 à rapports						50'400		
2.0 TSI® FAP ⁵⁾ GTI Clubsport	300 / 221	DSG 7 à rapports						55'000		
2.0 TSI® FAP ⁵⁾ 4MOTION R	320 / 235	DSG 7 à rapports							63'200	
2.0 TSI® FAP ⁵⁾ 4MOTION R	333 / 245	DSG 7 à rapports							66'000	70'400

		Émissions de CO ₂ mixte ²⁾	Catégorie de rendement énergétique ³⁾	Consommation en cycle mixte ²⁾	Équivalent d'essence ⁴⁾	Émission CO ₂ fourniture d'énergie	Poids à vide min. – max.
Modèles	ch / kW	g/km	G – A	l/100km + kWh/100km	l/100 km	g/km	kg
Essence							
1.0 TSI® FAP ⁵⁾	110/81	133 – 122	C	5.9 – 5.4	-	30 – 27	1291 – 1403
1.5 TSI® FAP ⁵⁾	130/96	132 – 121	C	5.8 – 5.3	-	29 – 27	1319 – 1433
1.5 TSI® FAP ⁵⁾	150/110	138 – 129	C	6.1 – 5.7	-	31 – 29	1381 – 1470
2.0 TSI® FAP ⁵⁾ 4MOTION	190/140	166 – 156	E – D	7.3 – 6.9	-	37 – 35	1535 – 1634
2.0 TSI® FAP ⁵⁾ GTI	245/180	173 – 167	E – D	7.3 – 7.0	-	37 – 35	1479 – 1572
2.0 TSI® FAP ⁵⁾ GTI Clubsport	300/221	172 – 168	E	7.6 – 7.4	-	38 – 37	1483 – 1555
2.0 TSI® FAP ⁵⁾ 4MOTION R	320/235	183 – 178	E	8.1 – 7.8	-	41 – 39	1567 – 1636
2.0 TSI® FAP ⁵⁾ 4MOTION R	333/245	184 – 182	F – E	8.2 – 8.1	-	41	1574 – 1632

Remarque: les indications concernant l'étendue de la livraison, l'aspect, la puissance, les dimensions et le poids correspondent aux connaissances actuelles.
Sous réserve expresse de modifications des variantes de modèles, des données techniques, des équipements, de la dotation de série et des prix.

¹⁾ Recommandations de prix sans engagement de l'importateur AMAG Import SA. Les prix s'entendent en CHF et incluent 8.1% de TVA. Sous réserve de modification de prix et de modèles ainsi que d'erreurs typographiques.

²⁾ Le CO₂ est le principal gaz à effet de serre responsable du réchauffement climatique. Pour 2024, la moyenne des émissions de CO₂ des voitures de tourisme immatriculées pour la première fois est de 122 g/km. La valeur cible provisoire pour le CO₂ s'élève à 118 g/km. Les valeurs de consommation et d'émissions indiquées ont été déterminées selon les procédés de mesure WLTP prescrits par la loi. La procédure d'essai mondiale harmonisée pour voitures de tourisme et véhicules utilitaires légers (Worldwide harmonized Light duty vehicle Test Procedure, ou WLTP) est une procédure d'essai plus réaliste pour la mesure de la consommation de carburant et des émissions de CO₂. Les valeurs varient en fonction des équipements en option choisis. Les indications de consommation figurant dans nos documents de vente sont des indications européennes normalisées sur la consommation de carburant qui permettent de comparer les véhicules. En pratique, celles-ci peuvent parfois varier nettement en fonction du style de conduite, des conditions météorologiques et de la circulation, du chargement, de la topographie et de la saison. Nous recommandons par ailleurs le mode de conduite eco-drive pour préserver les ressources.

³⁾ Catégorie de rendement énergétique selon la nouvelle méthode de calcul conformément à l'annexe 4.1 de l'OEEE valable à partir du 1^{er} janvier 2023.

Les données indiquées pour un véhicule peuvent différer des données d'immatriculation conformément à l'homologation de véhicule individuel.

⁴⁾ Pour que les consommations d'énergie des différents types d'entraînement (essence, diesel, gaz, courant etc) soient comparables, elles sont également indiquées comme soi-disant équivalent essence (unité de mesure de l'énergie)

⁵⁾ Le filtre à particules Otto (FAP) réduit les émissions de particules de suie pour les moteurs à essence à injection directe.

⁶⁾ Le système «Selective Catalytic Reduction (SCR)» contient un additif supplémentaire «AdBlue» qui doit être rajouté après un certain nombre de kilomètres. Le catalyseur SCR transforme de manière sélective l'oxyde d'azote (NOx), composante des gaz d'échappement, en azote (N₂) et en eau (H₂O) sans formation de produits annexes indésirables.

Variantes de motorisation

			Life	Style	R-Line	GTE	GTD	GTI/ GTI Clubsport	R/ R «Performance»	R «20 Years»
			Prix recommandés sans engagement ¹⁾							
Modèles	Puissance ch / kW	Boîte de vitesses	CHF	CHF	CHF	CHF	CHF	CHF	CHF	CHF
Diesel										
2.0 TDI® SCR ⁶⁾	150 / 110	DSG 7 à rapports		45'300						
2.0 TDI® SCR ⁶⁾ 4MOTION	150 / 110	DSG 7 à rapports	43'000		47'800					
2.0 TDI® SCR ⁶⁾ GTD	200 / 147	DSG 7 à rapports					47'500			
Hybride rechargeable										
1.4 TSI® / moteur électrique	204 / 150	DSG 6 à rapports		49'100						
1.4 TSI® / moteur électrique	245 / 180	DSG 6 à rapports				53'100				

		Émissions de CO ₂ mixte ²⁾	Catégorie de rendement énergétique ³⁾	Consommation en cycle mixte ²⁾	Équivalent d'essence ⁴⁾	Émission CO ₂ fourniture d'énergie	Poids à vide min. – max.
Modèles	ch / kW	g/km	G – A	l/100km + kWh/100km	l/100 km	g/km	kg
Diesel							
2.0 TDI® SCR ⁶⁾	150 / 110	127 – 118	C – B	4.8 – 4.5	5.5 – 5.1	23 – 22	1489 – 1576
2.0 TDI® SCR ⁶⁾ 4MOTION	150 / 110	145 – 133	C	5.5 – 5.1	6.3 – 5.8	26 – 24	1545 – 1663
2.0 TDI® SCR ⁶⁾ GTD	200 / 147	144 – 136	C	5.5 – 5.2	6.3 – 5.9	26 – 25	1488 – 1587
Hybride rechargeable							
1.4 TSI® / moteur électrique	204 / 150	27 – 21	B – A	1.2 l – 0.9 l + 14.9 – 14.0 kWh	2.8 – 2.4	23 – 20	1607 – 1693
1.4 TSI® / moteur électrique	245 / 180	28 – 27	B	1.2 l + 15.1 – 14.9 kWh	2.9 – 2.8	23	1641 – 1715

Remarque: les indications concernant l'étendue de la livraison, l'aspect, la puissance, les dimensions et le poids correspondent aux connaissances actuelles.
Sous réserve expresse de modifications des variantes de modèles, des données techniques, des équipements, de la dotation de série et des prix.

¹⁾ Recommandations de prix sans engagement de l'importateur AMAG Import SA. Les prix s'entendent en CHF et incluent 8.1% de TVA. Sous réserve de modification de prix et de modèles ainsi que d'erreurs typographiques.

²⁾ Le CO₂ est le principal gaz à effet de serre responsable du réchauffement climatique. Pour 2024, la moyenne des émissions de CO₂ des voitures de tourisme immatriculées pour la première fois est de 122 g/km. La valeur cible provisoire pour le CO₂ s'élève à 118 g/km. Les valeurs de consommation et d'émissions indiquées ont été déterminées selon les procédés de mesure WLTP prescrits par la loi. La procédure d'essai mondiale harmonisée pour voitures de tourisme et véhicules utilitaires légers (Worldwide harmonized Light duty vehicle Test Procedure, ou WLTP) est une procédure d'essai plus réaliste pour la mesure de la consommation de carburant et des émissions de CO₂. Les valeurs varient en fonction des équipements en option choisis.

Les indications de consommation figurant dans nos documents de vente sont des indications européennes normalisées sur la consommation de carburant qui permettent de comparer les véhicules. En pratique, celles-ci peuvent parfois varier nettement en fonction du style de conduite, des conditions météorologiques et de la circulation, du chargement, de la topographie et de la saison. Nous recommandons par ailleurs le mode de conduite eco-drive pour préserver les ressources.

³⁾ Catégorie de rendement énergétique selon la nouvelle méthode de calcul conformément à l'annexe 4.1 de l'OEEE valable à partir du 1^{er} janvier 2023.

Les données indiquées pour un véhicule peuvent différer des données d'immatriculation conformément à l'homologation de véhicule individuel.

⁴⁾ Pour que les consommations d'énergie des différents types d'entraînement (essence, diesel, gaz, courant etc) soient comparables, elles sont également indiquées comme soi-disant équivalent essence (unité de mesure de l'énergie)

⁵⁾ Le filtre à particules Otto (FAP) réduit les émissions de particules de suie pour les moteurs à essence à injection directe.

⁶⁾ Le système «Selective Catalytic Reduction (SCR)» contient un additif supplémentaire «AdBlue» qui doit être rajouté après un certain nombre de kilomètres. Le catalyseur SCR transforme de manière sélective l'oxyde d'azote (NOx), composante des gaz d'échappement, en azote (N₂) et en eau (H₂O) sans formation de produits annexes indésirables.

Variantes de modèles



Life

Extérieur:

- Jantes en alliage léger 16 pouces «Norfolk»
- Creux des poignées de portes éclairés
- Éclairage périphérique avec projection du logo

Intérieur:

- Inserts décoratifs en «Nature Cross Brushed»
- Sièges confort en tissu «Maze»
- Éclairage d'ambiance (10 couleurs)
- Accoudoir central
- Volant multifonction gainé de cuir
- Sièges avant avec réglage en hauteur manuel

Sécurité et systèmes d'assistance à la conduite:

- Limiteur de vitesse ACC
- Pack éclairage et visibilité
- Phares LED
- ParkPilot avant et arrière
- Assistant de freinage d'urgence
- Assistant de maintien de la trajectoire «Lane Assist»

Fonction:

- Air Care Climatronic
- Système de démarrage sans clé

Info-divertissement et multimédia:

- Digital Cockpit Pro
- Radio «Ready 2 Discover»
- We Connect



Style

Différences avec Life:

Extérieur:

- Jantes en alliage léger de 17 pouces «Belmont»

Intérieur:

- Inserts décoratifs «New Brushed Dark Metal»
- Sièges sport confort
- Siège conducteur avec réglage électrique
- Éclairage d'ambiance (30 couleurs)

Sécurité et systèmes d'assistance à la conduite:

- Assistant de conduite «Travel Assist»
- Assistant de sortie de stationnement et de changement de voie «Side Assist»
- Phares LED Plus
- Éclairage de mauvais temps

Fonction:

- Climatisation «Climatronic» avec réglage trizone
- Rétroviseurs extérieurs à rabattement électrique



R-Line

Différences avec Life:

Extérieur:

- Jantes en alliage léger de 17 pouces «Valencia»
- Vitres latérales arrière et lunette arrière teintées

Intérieur:

- Inserts décoratifs «Carbon Grey»
- Sièges sport haut de gamme en tissu «Sardegna», flancs intérieurs en «ArtVelours»
- Volant sport multifonction gainé de cuir
- Éclairage d'ambiance (30 couleurs)

Sécurité et systèmes d'assistance à la conduite:

- Assistant de conduite «Travel Assist»
- Assistant de sortie de stationnement et de changement de voie «Side Assist»
- Phares LED Plus
- Éclairage de mauvais temps

Fonction:

- Rétroviseurs extérieurs à rabattement électrique
- Châssis sport avec direction progressive
- Sélection du profil de conduite



GTE

Différences avec R-Line:

Extérieur:

- Jantes en alliage léger de 17 pouces «Richmond»

Intérieur:

- Inserts décoratifs «Black Metal Chrome»
- Sièges sport haut de gamme en tissu «Scale Paper»

Sécurité et systèmes d'assistance à la conduite:

- IQ.LIGHT – Phares à matrice LED
- Réglage dynamique des feux de route
- Éclairage dynamique dans les virages
- Feux arrière LED avec clignotants dynamiques
- Freins à disque à l'avant et à l'arrière de 17 pouces, avec étriers de frein rouges
- Phares antibrouillard et feux de bifurcation

Fonction:

- Climatisation «Climatronic» avec réglage trizone
- Câble de recharge pour Wallbox / station de recharge
- Câble de recharge pour prise de courant domestique



GTD

Différences avec R-Line:

Extérieur:

- Jantes en alliage léger de 17 pouces «Richmond»

Intérieur:

- Inserts décoratifs «Black Metal Chrome»
- Sièges sport haut de gamme en tissu «Scale Paper»

Sécurité et systèmes d'assistance à la conduite:

- IQ.LIGHT – Phares à matrice LED
- Réglage dynamique des feux de route
- Éclairage dynamique dans les virages
- Feux arrière LED avec clignotants dynamiques
- Freins à disque à l'avant de 16 pouces, à l'arrière de 15 pouces, avec étriers de frein rouges
- Phares antibrouillard et feux de bifurcation

Fonction:

- Climatisation «Climatronic» avec réglage trizone



GTI

Différences avec R-Line:

Extérieur:

- Jantes en alliage léger de 17 pouces «Richmond»

Intérieur:

- Inserts décoratifs «Black Metal Chrome»
- Sièges sport haut de gamme en tissu «Scale Paper»

Sécurité et systèmes d'assistance à la conduite:

- IQ.LIGHT – Phares à matrice LED
- Réglage dynamique des feux de route
- Éclairage dynamique dans les virages
- Feux arrière LED avec clignotants dynamiques
- Freins à disque à l'avant et à l'arrière de 17 pouces, avec étriers de frein rouges
- Phares antibrouillard et feux de bifurcation

Fonction:

- Châssis sport (abaissé de 15 mm) avec direction progressive
- Climatisation «Climatronic» avec réglage trizone



GTI Clubsport

Différences avec GTI:

Extérieur:

- Jantes en alliage léger de 18 pouces «Richmond»
- Film décoratif sur le bas de caisse

Intérieur:

- Sièges sport haut de gamme à l'avant, revêtements de siège en «ArtVelours»

Sécurité et systèmes d'assistance à la conduite:

- Freins à disque à l'avant de 18 pouces, à l'arrière de 17 pouces, avec étriers de frein rouges

Fonction:

- Châssis sport (abaissé de 15 mm) avec direction progressive pour jantes en alliage léger de 19 pouces

Variantes de modèles



R

Différences avec GTI:

Extérieur:

- Jantes en alliage léger de 18 pouces «Jerez»
- Coques de rétroviseurs extérieurs en chrome mat

Intérieur:

- Inserts décoratifs «Carbon Grey»
- Sièges sport haut de gamme en tissu «Sardegna», flancs intérieurs en «ArtVelours», spécifiques R
- Volant sport multifonction chauffant gainé de cuir avec palettes

Sécurité et systèmes d'assistance à la conduite:

- Freins à disque à l'avant de 18 pouces, à l'arrière de 17 pouces, avec étriers de frein bleus

Fonction:

- Châssis sport (abaissé de 20 mm) avec direction progressive pour jantes en alliage léger de 19 pouces



R «Performance»

Différences avec R:

Extérieur:

- Jantes en alliage léger de 19 pouces «Estoril», surface brillante
- Becquet arrière avec optique sport automobile

Fonction:

- Modes Drive Select: «Drift» et «Special»
- Augmentation de la limitation électronique de la vitesse maximale à 270 km/h



R «20 Years»

Différences avec R «Performance»:

Extérieur:

- Jantes en alliage léger de 19 pouces «Estoril», surface bleue / ou jantes en alliage léger de 19 pouces «Estoril» en noir
- Boîtier de rétroviseurs extérieurs en noir (couleur carrosserie Lapiz Blue) ou en Lapiz Blue (couleur Pure White ou Deep Black)
- Logo R en bleu (calandre, ailes et hayon)
- Badge «20» montant B
- Éclairage périphérique avec projection du logo «20 R»

Intérieur:

- Inserts décoratifs en carbone véritable sur le tableau de bord et les garnitures de portes avant
- Logo «R» en bleu sur le volant
- Bandes centrales d'assise perforées sur les sièges avant et sièges arrière extérieurs en cuir «Nappa» et logo «R» à l'avant
- Siège conducteur avec réglage électrique et fonction mémoire
- Sièges avant chauffants
- Sièges avant à climatisation active
- Supports lombaires avant, côté conducteur avec réglage électrique



**Pour les insatiables, elle repousse les limites du possible.
Prêt pour un monde de superlatifs? Place à la Golf R.**

R-Line



GTE



GTD



GTI



GTI Clubsport



R / R «Performance»



R «20 Years»



Équipements de série

Extérieur

	Life	Style	R-Line	GTE	GTD	GTI	GTI Clubsport	R	R «Performance»	R «20 Years»
• 4 jantes 16 pouces en alliage léger «Norfolk» 7 J x 16, pneus 205/55 R16	•									
• 4 jantes 17 pouces en alliage léger «Belmont» 7½ J x 17, pneus 225/45 R17		•								
• 4 jantes 16 pouces en alliage léger «Noctis» 7 J x 16, pneus 205/55 R16 (pour Style uniquement pour l'hybride rechargeable)		•								
• 4 jantes 17 pouces en alliage léger «Valencia» 7 J x 17, pneus 225/45 R17			•							
• 4 jantes 17 pouces en alliage léger «Richmond» 7½ J x 17, pneus 225/45 R17 avec une dynamique de conduite sportive				•	•	•				
• 4 jantes 18 pouces en alliage léger «Richmond» 7½ J x 17, pneus 225/40 R18 avec une dynamique de conduite sportive							•			
• 4 jantes 18 pouces en alliage léger «Jerez» 7½ J x 17, pneus 225/40 R18								•		
• 4 jantes 19 pouces en alliage léger «Estoril» 8 J x 19 en noir, surface brillante, pneus 235/35 R19									•	
• 4 jantes 19 pouces en alliage léger «Estoril» 8 J x 19 en noir, surface bleue, pneus 235/35 R19										•
• Boîtiers des rétroviseurs extérieurs et poignées de portes couleur carrosserie	•	•	•	•	•	•	•			
• Boîtiers de rétroviseur extérieur en chrome mat et poignées de portes couleur carrosserie								•	•	
• Boîtier de rétroviseurs extérieurs en noir (couleur carrosserie Lapiz Blue) ou en Lapiz Blue (couleur Pure White ou Deep Black) et poignées de portes couleur carrosserie										•
• Film décoratif sur le bas de caisse							•			
• Pare-brise en verre athermique	•	•	•	•	•	•	•	•	•	•
• Becquet arrière couleur carrosserie	•	•	•	•	•	•	•	•	•	•
• Becquet arrière avec optique sport automobile									•	•
• Logo R en bleu (calandre, ailes et hayon)										•
• Badge «20» montant B										•
• Bague éclairée entre les feux et les poignées de portes		•		•	•	•	•	•	•	•
• Creux des poignées de portes éclairés	•		•							
• Vitres latérales arrière et lunette foncées absorbant			•	•	•	•	•	•	•	•
• Éclairage périphérique avec projection du logo	•	•	•	•	•	•	•	•	•	
• Éclairage périphérique avec projection du logo «20 R»										•
• Vitrage athermique vert, latéral et arrière	•	•								

• = de série

Sous réserve de modifications dans le cadre de la vente!

Pour de plus amples informations sur les équipements supplémentaires, voir pages 40 – 56

Équipements de série

	Life	Style	R-Line	GTE	GTD	GTI	GTI Clubsport	R	R «Performance»	R «20 Years»
• 2 liseuses à l'avant	•	•	•	•	•	•	•	•	•	•
• Inserts décoratifs «Nature Cross Brushed» sur le tableau de bord et les garnitures de portes avant	•									
• Inserts décoratifs «New Brushed Dark Metal» sur le tableau de bord et les garnitures de portes avant		•								
• Inserts décoratifs «Carbon Grey» sur le tableau de bord et les garnitures de portes avant			•					•	•	
• Inserts décoratifs en carbone véritable sur le tableau de bord et les garnitures de portes avant										•
• Inserts décoratifs «Black Metal Chrome» sur le tableau de bord et les garnitures de portes avant				•	•	•	•			
• Banquette arrière avec ouverture permettant un chargement sur toute la longueur, avec accoudoir central doté de 2 porte-gobelets	•	•	•	•	•	•	•	•	•	•
• Sièges ergoActive à l'avant (sièges confort sport), bandes centrales d'assise sur les sièges avant et sièges arrière extérieurs avec revêtement «ArtVelours»		•								
• Sièges top sport à l'avant, bandes centrales d'assise des sièges avant et des places arrière extérieures en tissu «Sardegna», flancs intérieurs en «ArtVelours»			•							
• Sièges top sport à l'avant, bandes centrales d'assise des sièges avant et des places arrière extérieures en tissu «Scale Paper»				•	•	•				
• Sièges top sport à l'avant, habillages de siège en «ArtVelours»							•			
• Sièges top sport à l'avant, bandes centrales d'assise des sièges avant et des places arrière extérieures en tissu «Sardegna», flancs intérieurs en «ArtVelours», spécifique R								•	•	
• Bandes centrales d'assise perforées sur les sièges avant et sièges arrière extérieurs en cuir «Nappa» et logo «R» à l'avant										•
• Garnitures de portes et habillages latéraux en feuille de mousse, insert en similicuir										•
• Siège conducteur avec réglage électrique et fonction mémoire										•
• Siège conducteur avec réglage électrique, fonction mémoire et repose-cuisses coulissant		•								
• Sièges confort à l'avant, bandes centrales d'assise sur les sièges avant et sièges arrière extérieurs revêtus de tissu «Maze»	•									
• Supports lombaires avant	•		•	•	•	•	•	•	•	•
• Supports lombaires avant, côté conducteur avec réglage électrique										•
• Supports lombaires avant, côté conducteur avec réglage électrique et fonction de massage		•								
• Sièges avant chauffants										•
• Sièges avant à climatisation active										•
• Miroirs de courtoisie éclairés dans les pare-soleil	•	•	•	•	•	•	•	•	•	•
• Éclairage d'ambiance multicolore (choix entre 10 couleurs différentes)	•									
• Éclairage d'ambiance multicolore (choix entre 30 couleurs différentes)		•	•	•	•	•	•	•	•	•

• = de série

Sous réserve de modifications dans le cadre de la vente!

Pour de plus amples informations sur les équipements supplémentaires, voir pages 40 – 56

Intérieur

	Life	Style	R-Line	GTE	GTD	GTI	GTI Clubsport	R	R «Performance»	R «20 Years»
• Accoudoir central avant ajustable en hauteur et longueur	●	●	●	●	●	●	●	●	●	●
• Console centrale	●	●	●	●	●	●	●	●	●	●
• Volant multifonction gainé de cuir avec pommeau du levier de vitesses gainé de cuir (pour boîte de vitesses manuelle)	●	●								
• Volant multifonction gainé de cuir avec palettes de commande (pour boîte DSG)	●	●								
• Volant sport multifonctions gainé de cuir avec commande tactile, avec pommeau du levier de vitesses gainé de cuir (pour boîte de vitesses man.)			●							
• Volant sport multifonctions gainé de cuir avec commande tactile, avec palettes de changement de vitesse (pour boîte DSG)			●	●	●	●	●			
• Volant sport multifonction chauffant gainé de cuir avec commande tactile, avec palettes								●	●	●
• Logo «R» en bleu sur le volant										●
• Version non-fumeur: compartiment de rangement et prise de courant 12 V à l'avant	●	●	●	●	●	●	●	●	●	●
• Banquette arrière d'un seul tenant, dossier fractionné de manière asymétrique et rabattable séparément, avec accoudoir central	●	●	●	●	●	●	●	●	●	●
• Tapis de sol textiles avant et arrière	●	●	●	●	●	●	●	●	●	●
• Revêtement de porte et habillage latéral en feuille de mousse et tissu	●	●		●	●	●	●			
• Revêtement de porte et habillage latéral			●					●	●	●
• Plancher de chargement variable	●	●	●	●	●	●	●	●	●	●
• Sièges avant avec réglage en hauteur manuel	●		●	●	●	●	●	●	●	●

Sécurité et systèmes d'assistance à la conduite

• Technologie Car2X	●	●	●	●	●	●	●	●	●	●
• 3 appuie-têtes arrière	●	●	●	●	●	●	●	●	●	●
• Ceintures de sécurité automatiques à 3 points pour les sièges arrière extérieurs (avec label ECE)	●	●	●	●	●	●	●	●	●	●
• Ceinture de sécurité à 3 points pour le siège arrière central	●	●	●	●	●	●	●	●	●	●
• Ceintures de sécurité automatiques à 3 points avant avec réglage en hauteur et prétensionneur	●	●	●	●	●	●	●	●	●	●
• Fonction de freinage de bifurcation et aide à l'évitement d'urgence	●	●	●	●	●	●	●	●	●	●
• ABS avec EBV, MSR et ASR	●	●	●	●	●	●	●	●	●	●
• Airbag conducteur et passager avant avec airbag passager désactivable	●	●	●	●	●	●	●	●	●	●
• Régulation automatique de distance ACC (jusqu'à 210 km/h) «stop & go» avec limiteur de vitesse	●	●	●	●	●	●	●	●	●	●

● = de série

Sous réserve de modifications dans le cadre de la vente!

Pour de plus amples informations sur les équipements supplémentaires, voir pages 40 – 56

Équipements de série

	Life	Style	R-Line	GTE	GTD	GTI	GTI Clubsport	R	R «Performance»	R «20 Years»
Sécurité et systèmes d'assistance à la conduite										
• Frein de stationnement électronique avec fonction Auto-Hold (empêche que le véhicule ne roule involontairement à l'arrêt ou au démarrage)	•	•	•	•	•	•	•	•	•	•
• Programme électronique de stabilisation et servofrein électromécanique	•	•	•	•	•	•	•	•	•	•
• Assistant de conduite «Travel Assist» et assistant de maintien de la trajectoire «Lane Assist» (boîtes DSG avec «Emergency Assist» inclus)		•	•	•	•	•	•	•	•	•
• Mesures de protection des piétons étendues	•	•	•	•	•	•	•	•	•	•
• Outils de fixation ISOFIX pour sièges enfants (sur les sièges arrière extérieurs et sur le siège passager, compatibles avec sièges i-Size)	•	•	•	•	•	•	•	•	•	•
• Système d'airbags de tête pour passagers avant et arrière, y compris airbags latéraux avant et airbag central	•	•	•	•	•	•	•	•	•	•
• IQ.LIGHT – Phares à matrice DEL				•	•	•	•	•	•	•
• Réglage dynamique de la portée des phares «Dynamic Light Assist» pour phares à matrice DEL				•	•	•	•	•	•	•
• Éclairage dynamique dans les virages				•	•	•	•	•	•	•
• Phares LED Plus		•	•							
• Feux arrière LED	•	•	•							
• Feux arrière LED avec clignotants dynamiques				•	•	•	•	•	•	•
• Phares LED	•									
• Pack éclairage et visibilité (rétroviseur intérieur à antiéblouissement automatique, essuie-glaces à balayage intermittent avec détecteur de luminosité, allumage automatique des feux de route avec fonction «leaving home» et fonction manuelle «coming home» ainsi que détecteur de pluie)	•	•	•	•	•	•	•	•	•	•
• Détecteur de fatigue (détecte les signes d'une éventuelle fatigue du conducteur par le comportement caractéristique au volant, l'heure du jour et la durée de conduite et émet un signal d'avertissement visuel et sonore)	•	•	•	•	•	•	•	•	•	•
• Frein multicollision (freinage d'urgence automatique après une collision primaire, peut éviter des collisions successives, freine le véhicule jusqu'à une vitesse minimale fixée)	•	•	•	•	•	•	•	•	•	•
• Phare antibrouillard sur un côté, feux de recul des deux côtés	•	•	•	•	•	•	•	•	•	•
• Assistant de freinage d'urgence «Front Assist» avec détection de piétons et cyclistes	•	•	•	•	•	•	•	•	•	•
• ParkPilot avant et arrière (signaux d'avertissement sonores en présence d'obstacles à l'avant et à l'arrière, rétroviseur passager rétractable)	•	•	•	•	•	•	•	•	•	•
• Affichage de la pression des pneus	•	•	•	•	•	•	•	•	•	•
• Freins à disques avant et arrière	•	•	•							
• Freins à disque à l'avant 16 pouces avec étriers de freins rouges et freins à disque arrière 15 pouces					•					

• = de série

Sous réserve de modifications dans le cadre de la vente!

Pour de plus amples informations sur les équipements supplémentaires, voir pages 40 – 56

Sécurité et systèmes d'assistance à la conduite

	Life	Style	R-Line	GTE	GTD	GTI	GTI Clubsport	R	R «Performance»	R «20 Years»
• Freins à disque à l'avant 17 pouces avec étriers de freins rouges et freins à disque arrière 17 pouces				●		●				
• Freins à disque à l'avant 18 pouces avec étriers de freins rouges et freins à disque arrière 17 pouces							●			
• Freins à disque à l'avant 18 pouces avec étriers de freins bleus et freins à disque arrière 17 pouces								●	●	●
• Éclairage de mauvais temps et feux de bifurcation		●	●				●	●	●	●
• Appuie-têtes avant à sécurité optimisée	●	●								
• Appuie-têtes avant			●	●	●	●	●	●	●	●
• Assistant de maintien de la trajectoire «Lane Assist»	●									
• Assistant de sortie de stationnement et de changement de voie «Side Assist» et avertissement de sortie du véhicule		●	●	●	●	●	●	●	●	●
• Triangle de signalisation	●	●	●	●	●	●	●	●	●	●
• Avertisseur sonore et lumineux pour ceintures avant et arrière non bouclées	●	●	●	●	●	●	●	●	●	●
• Système antidémarrage électronique	●	●	●	●	●	●	●	●	●	●
• Phares antibrouillard et feux de bifurcation				●	●	●				

Fonction

• Prise 12 volts dans le coffre	●	●	●	●	●	●	●	●	●	●
• Rétroviseurs extérieurs à fonction mémoire réglables/rabattables électriquement, dégivrage séparé		●	●	●	●	●	●	●	●	●
• Rétroviseurs extérieurs avec fonction mémoire à réglage électrique, dégivrage séparé	●									
• Outillage de bord avec cric	●	●	●	●	●	●	●	●	●	●
• Avertisseur sonore deux tons	●	●	●	●	●	●	●	●	●	●
• Blocage électronique de différentiel XDS	●	●	●	●	●			●	●	●
• Blocage du différentiel de l'essieu avant						●	●			
• Sélection de profil de conduite pour modes Normal, Sport, Eco et Individual (pour Style uniquement pour l'hybride rechargeable)			●	●	●	●	●	●	●	●
• Modes Drive Select: «Drift» et «Special»									●	●
• Lunette dégivrante	●	●	●	●	●	●	●	●	●	●
• Climatisation «Climatronic» à 1 zone avec filtre antiallergènes	●		●							
• Climatisation «Air Care Climatronic» avec réglage trizone et filtre antiallergènes		●		●	●	●	●	●	●	●

● = de série

Sous réserve de modifications dans le cadre de la vente!

Pour de plus amples informations sur les équipements supplémentaires, voir pages 40 – 56

Équipements de série

Fonction	Life	Style	R-Line	GTE	GTD	GTI	GTI Clubsport	R	R «Performance»	R «20 Years»
• Buses de lave-glace avant à dégivrage automatique										•
• Colonne de direction réglable en hauteur et en profondeur	•	•	•	•	•	•	•	•	•	•
• Réglage dynamique de la portée des phares	•	•	•							
• Système de démarrage sans clé «Keyless Start» sans verrouillage de sécurité	•	•	•	•	•	•	•	•	•	•
• Direction assistée électromécanique, asservie à la vitesse	•	•								
• Train de roulement sport avec direction progressive			•	•	•					
• Châssis sport (surbaissé de 15 mm) avec direction progressive						•				
• Châssis sport (surbaissé de 15 mm) avec direction progressive pour jantes en alliage léger de 19 pouces							•			
• Châssis sport (surbaissé de 20 mm) avec direction progressive pour jantes en alliage léger de 19 pouces								•	•	•
• Augmentation de la limitation électronique de la vitesse maximale à 270 km/h									•	•
• Système start-stop avec récupération de l'énergie de freinage	•	•	•	•	•	•	•	•	•	•
• Tire Mobility Set: compresseur 12 volts et produit d'étanchéité pour pneus (Remplacée par une roue de secours 18 pouces pour gain de poids et d'encombrement sur 1.5 TSI 150 boîte manuelle 6 vitesses)	•	•	•	•	•	•	•	•	•	•
• Câble de recharge mode 2 type 2 / J 8A pour prise domestique suisse (pour Style uniquement pour l'hybride rechargeable)		•		•						
• Câble de recharge mode 3 type 2 / 16 A pour stations de charge à courant alternatif (pour Style uniquement pour l'hybride rechargeable)		•		•						

Infotainment et multimédia

• 2 ports USB-C à l'avant et 2 prises de charge USB-C sur la console centrale arrière	•	•	•	•	•	•	•	•	•	•
• 6 + 1 haut-parleurs	•	•	•	•	•	•	•	•	•	•
• Digital cockpit Pro	•	•	•	•	•	•	•	•	•	•
• Réception radio numérique DAB+	•	•	•	•	•	•	•	•	•	•
• Caméra multifonctions	•	•	•	•	•	•	•	•	•	•

• = de série

Sous réserve de modifications dans le cadre de la vente!

Pour de plus amples informations sur les équipements supplémentaires, voir pages 40 – 56

Infotainment et multimédia

	Life	Style	R-Line	GTE	GTD	GTI	GTI Clubsport	R	R «Performance»	R «20 Years»
<ul style="list-style-type: none"> • Radio «Ready 2 Discover», compatible Streaming & Internet* • Écran de 10 pouces à commande tactile • In-Car Shop • Compatible Streaming & Internet* pour la webradio, le streaming média et le hotspot WLAN 	●	●	●	●	●	●	●	●	●	●
• Service en ligne avec OCU	●	●	●	●	●	●	●	●	●	●
• Radio	●	●	●	●	●	●	●	●	●	●
• Interface téléphone Bluetooth avec fonction de recharge inductive	●	●	●	●	●	●	●	●	●	●
<ul style="list-style-type: none"> • Fonctions de base We Connect – gratuites et sans limitation de durée • Système d'appel d'urgence eCall (Sans inscription)	●	●	●	●	●	●	●	●	●	●
<ul style="list-style-type: none"> • Préparé pour We Connect / VW Connect & We Connect Plus / VW Connect Plus** • Vous trouverez tous les services We Connect / VW Connect & We Connect Plus / VW Connect Plus en cliquant sur le lien suivant: We Connect / VW Connect Tous les services Services en ligne Volkswagen (Inscription obligatoire avec compte utilisateur Volkswagen ID)	●	●	●	●	●	●	●	●	●	●
• App-Connect sans fil	●	●	●	●	●	●	●	●	●	●

* L'utilisation des services mobiles en ligne de We Connect / VW Connect est rendue possible grâce à une connexion Internet intégrée. Les coûts de transmission de données en Europe sont pris en charge par Volkswagen AG dans le cadre de la couverture du réseau, à l'exception des services «Streaming & Internet», ainsi que de certaines applications embarquées. Pour utiliser les services «Streaming & Internet», certaines applications embarquées et le point d'accès Wi-Fi, il est possible d'acheter par l'intermédiaire du partenaire de téléphonie mobile externe «Cubic Telecom» des paquets de données payants qui peuvent être employés dans la zone de couverture du réseau dans de nombreux pays européens. Le volume de données de ces paquets peut être utilisé par tous les utilisateurs et passagers du véhicule. Vous trouverez toutes les conditions ainsi que des informations concernant les prix et la liste des pays pris en charge sur vw.cubictelecom.com.

** Pour utiliser les services We Connect / VW Connect et We Connect Plus / VW Connect Plus, vous avez besoin d'un compte utilisateur Volkswagen ID et devez vous connecter à We Connect / VW Connect – We Connect Plus / VW Connect Plus avec votre identifiant et votre mot de passe. Il est en outre nécessaire de conclure un contrat We Connect / VW Connect – We Connect Plus / VW Connect Plus séparé avec Volkswagen AG. Vous disposez de 90 jours à compter de la remise du véhicule pour inscrire ce dernier sous myvolkswagen.net ou via l'application Volkswagen (disponible dans l'App Store et Google Play Store) et utiliser gratuitement les services We Connect / VW Connect et We Connect Plus / VW Connect Plus pendant toute la durée initiale convenue. Toute inscription ultérieure réduira d'autant la durée d'utilisation initiale. Vous pouvez consulter la durée précise dans le cadre de l'activation ou après l'activation, sur myVolkswagen. À l'issue de l'expiration de la durée initiale de We Connect Plus / VW Connect Plus, ce service peut être prolongé contre paiement.

Certains services mobiles en ligne de We Connect / VW Connect – We Connect Plus / VW Connect Plus ne peuvent être utilisés que via l'application Volkswagen. Pour utiliser l'application gratuite, il est nécessaire de disposer d'un smartphone doté du système d'exploitation iOS ou Android et d'une carte SIM avec option de données, avec un contrat de téléphonie mobile existant ou à conclure séparément entre vous le fournisseur de téléphonie mobile. L'échange de données par Internet peut entraîner des frais supplémentaires à votre charge, selon le tarif mobile dont vous disposez et les conditions spéciales à l'étranger (frais d'itinérance par ex.).

Ces services mobiles en ligne sont disponibles pour la durée du contrat convenue et leur contenu peut faire l'objet de modifications pendant la durée du contrat. Les services compris dans les packs We Connect / VW Connect et We Connect Plus / VW Connect Plus varient d'un pays à l'autre. La disponibilité varie également en fonction du modèle du véhicule, de l'équipement et de la version du logiciel installé. Cela vaut également pour les prestations de fournisseurs tiers. Vous trouverez de plus amples informations sur <https://connect.volkswagen.com> et chez votre partenaire Volkswagen. Veuillez également tenir compte des conditions générales actuelles des services numériques.

● = de série

Sous réserve de modifications dans le cadre de la vente!

Pour de plus amples informations sur les équipements supplémentaires, voir pages 40 – 56

Peintures



Gris pierre de lune peinture unie C2



Pure White peinture unie 0Q



Gris Urano peinture unie 5K



Atlantic Blue peinture métallisée H7



Gris dauphin peinture métallisée B0



Kings Red peinture métallisée P8



Lapiz Blue peinture métallisée L9



Jaune citron peinture métallisée C1



Argent reflex peinture métallisée 8E



Grenadill Black peinture métallisée 0E



Blanc oryx peinture effet nacré 0R

Revêtements de siège



Life: Tissu «Maze» Soul noir



Life / Style: «ArtVelours» Soul noir



Life / Style: «ArtVelours» Stormgrey



R-Line: Tissu «ArtVelours» anthracite



GTE: Tissu «Scale Paper» Soul noir



GTD: Tissu «Scale Paper» Soul noir



GTI: Tissu «Scale Paper» Soul noir



GTI Clubsport: «ArtVelours» Soul noir



GTE: Cuir «Vienna» Soul noir



GTD: Cuir «Vienna» Soul noir



GTI/GTI Clubsport: Cuir «Vienna» Soul noir



R: Tissu «Sardagna» et «ArtVelours» Soul noir-bleu



R: Cuir «Nappa» Soul noir-gris cristal

Équipements supplémentaires

Extérieur

Peinture

- gris urano
- Peinture unie «pure white»
- Peinture unie «gris pierre de lune»
- Peinture métallisée
- Peinture nacrée «blanc oryx»
- Toit noir (seulement disponible avec «pure white», «gris pierre de lune», «Kings Red» et «blanc oryx»)

Dispositif de remorquage rabattable, avec déverrouillage électrique

Vitres latérales arrière et lunette teintées

Baguette éclairée entre les feux et les poignées de portes

	Life	Style	R-Line	GTE	GTD	GTI	GTI Clubsport	R	R «Performance»	R «20 Years»
	Prix recommandés sans engagement*									
	S	S	S	N	N	N	N	N	N	N
	340	340	340	S	S	S	S	S	S	S
	390	390	390	390	390	390	390	N	N	N
	950	950	950	950	950	950	950	950	950	950
	1410	1410	1410	1410	1410	1410	1410	N	N	N
	N	N	N	N	N	N	380	N	N	N
	1030	1030	1030	1030	1030	1030	N	N	N	N
	350	350	S	S	S	S	S	S	S	S
	N	S	120	S	S	S	S	S	S	S

Intérieur



Éclairage d'ambiance multicolore dans l'habitacle

- Éclairage d'ambiance avec un choix de 30 couleurs différentes (éclairage dans le tableau de bord et sur les portes)
- Lumières LED au plancher avant, couleur de l'éclairage sélectionnable

Dossier du siège passager avant entièrement rabattable




(non disponible en combinaison avec siège ergoActive)

	190	S	S	S	S	S	S	S	S	S
	120	N	N	N	N	N	N	N	N	N

* Recommandations de prix sans engagement de l'importateur AMAG Import SA.

S = de série N = non disponible O = sans supplément/déduction P = comme pack spécial

Intérieur

	Life	Style	R-Line	GTE	GTD	GTI	GTI Clubsport	R	R «Performance»	R «20 Years»
	Prix recommandés sans engagement*									
 <p>Siège ergoActive avec réglage à 14 paramètres et fonction mémoire côté conducteur</p> <ul style="list-style-type: none"> • Sièges sport confort à l'avant • Bandes centrales d'assise sur les sièges avant et sièges arrière extérieurs avec revêtement en micropolaire «ArtVelours» • Siège conducteur avec réglage électrique, fonction mémoire et repose-cuisses coulissant • Supports lombaires avant, côté conducteur à réglage électrique • Fonction massage côté conducteur (non disponible en combinaison avec dossier du siège passager avant entièrement rabattable) 	1080	S	N	N	N	N	N	N	N	N
 <p>Ensemble cuir «Vienna» pour sièges top sport</p> <ul style="list-style-type: none"> • Bandes centrales d'assise sur les sièges avant et sièges arrière extérieurs en cuir «Vienna» • Volant sport multifonction chauffant gainé de cuir avec palettes • Revêtement de porte et habillage latéral en feuille de mousse, insert en similicuir • Siège conducteur à réglage électrique et fonction mémoire • Sièges avant chauffants • Sièges avant à climatisation active • Supports lombaires avant, côté conducteur à réglage électrique 	N	N	N	2910	2910	2910	2910	N	N	N
 <p>Ensemble cuir «Nappa» pour sièges top sport</p> <ul style="list-style-type: none"> • Bandes centrales d'assise sur les sièges avant et sièges arrière extérieurs en cuir «Nappa» et logo «R» à l'avant • Revêtement de porte et habillage latéral en feuille de mousse, insert en similicuir • Siège conducteur à réglage électrique et fonction mémoire • Sièges avant chauffants • Sièges avant à climatisation active • Supports lombaires avant, côté conducteur à réglage électrique 	N	N	N	N	N	N	N	3370	3370	S
Volant multifonction chauffant gainé de cuir avec pommeau du levier de vitesses gainé de cuir (pour boîte de vitesses manuelle)	160	160	N	N	N	N	N	N	N	N
Volant multifonction chauffant gainé de cuir avec palettes de commande (pour boîte DSG)	160	160	N	N	N	N	N	N	N	N
Volant sport multifonctions gainé de cuir avec commande tactile, avec pommeau du levier de vitesses gainé de cuir (pour boîte de vitesses manuelle)	N	N	160	N	N	N	N	N	N	N
Volant sport multifonctions gainé de cuir avec commande tactile, avec palettes de changement de vitesse (pour boîte DSG)	N	N	160	160	160	160	160	S	S	S

* Recommandations de prix sans engagement de l'importateur AMAG Import SA.

S = de série N = non disponible 0 = sans supplément/déduction P = comme pack spécial

Équipements supplémentaires

Sécurité et systèmes d'assistance à la conduite

Système proactif de protection des passagers

- Fermeture des fenêtres en cas de collision, prétension des ceintures de sécurité, préconditionnement des freins

Système proactif de protection des passagers avec airbags latéraux à l'arrière

- Fermeture des fenêtres en cas de collision, prétension des ceintures de sécurité, préconditionnement des freins
- Airbag latéral pour les sièges arrière extérieurs

Caméra de recul «Rear View»

- L'image de la caméra sur l'écran du système radio ou de navigation affiche la zone située derrière le véhicule



Assistance au stationnement «Park Assist» avec ParkPilot et caméra de recul «Rear View»

- Signaux d'avertissement sonores en présence d'obstacles à l'avant, à l'arrière et sur les côtés
- Affichage de la distance sur l'écran du système radio ou de navigation
- L'image de la caméra sur l'écran du système radio ou de navigation affiche la zone située derrière le véhicule
- Manœuvre le véhicule automatiquement dans les emplacements longitudinaux et perpendiculaires

Assistant de sortie de stationnement et de changement de voie «Side Assist» et avertisseur de sortie, rétroviseurs extérieurs rabattables inclus



Pack assistance à la conduite

- Assistant de conduite «Travel Assist» (pour boîte de vitesses manuelle)
- Assistant de conduite «Travel Assist» et assistant «Emergency Assist» (pour boîte DSG)
- Rétroviseurs extérieurs rabattables
- Assistant de sortie de stationnement et de changement de voie «Side Assist» et avertisseur de sortie

	Life	Style	R-Line	GTE	GTD	GTI	GTI Clubsport	R	R «Performance»	R «20 Years»
	Prix recommandés sans engagement*									
Système proactif de protection des passagers	180	180	180	180	180	180	180	180	180	180
Système proactif de protection des passagers avec airbags latéraux à l'arrière	640	640	640	640	640	640	640	640	640	640
Caméra de recul «Rear View»	380	380	380	380	380	380	380	380	380	380
Assistance au stationnement «Park Assist» avec ParkPilot et caméra de recul «Rear View»	700	700	700	700	700	700	700	700	700	700
Assistant de sortie de stationnement et de changement de voie «Side Assist» et avertisseur de sortie, rétroviseurs extérieurs rabattables inclus	720	N	N	N	N	N	N	N	N	N
Pack assistance à la conduite	940	S	S	S	S	S	S	S	S	S

* Recommandations de prix sans engagement de l'importateur AMAG Import SA.

S = de série N = non disponible O = sans supplément / déduction P = comme pack spécial

Sécurité et systèmes d'assistance à la conduite



Pack Assistance à la conduite «Plus»

Étendue comme le «Pack assistance à la conduite», avec toutefois en supplément:

- Assistance au stationnement «Park Assist» avec ParkPilot et caméra de recul «Rear View»

Réglage de la hauteur des phares «Light Assist»



Phares LED Plus

- Phares LED pour feux de route et de croisement
- Éclairage de mauvais temps et feux de bifurcation



IQ.LIGHT – Phares à matrice LED

- IQ.LIGHT – Phares à matrice LED avec feux de jour LED
- Réglage dynamique de la hauteur des phares «Dynamic Light Assist» pour phares à matrice LED
- Éclairage dynamique dans les virages
- Clignotant dynamique avant et arrière
- Éclairage de mauvais temps et feux de bifurcation (de série sur Style et R-Line)

	Life	Style	R-Line	GTE	GTD	GTI	GTI Clubsport	R	R «Performance»	R «20 Years»
	Prix recommandés sans engagement*									
	1630	N	N	N	N	N	N	N	N	N
	180	180	180	N	N	N	N	N	N	N
	1150	S	S	N	N	N	N	N	N	N
	2290	1140	1140	S	S	S	S	S	S	S

* Recommandations de prix sans engagement de l'importateur AMAG Import SA.

S = de série N = non disponible O = sans supplément/déduction P = comme pack spécial

Équipements supplémentaires

Fonction




Sélection du profil de conduite

- Sélection de profil de conduite pour modes Normal, Sport, Eco et Individual (Série pour l'hybride rechargeable)

Châssis sport avec direction progressive

(pas pour 1.0 TSI® 110 ch, 2.0 TDI® 115 ch et l'hybride rechargeable)



Régulation adaptative du châssis DCC et sélection du profil de conduite

- Laisse le choix au conducteur par pression sur une touche entre un réglage du train de roulement confortable, sportif ou normal
- Réagit en permanence aux différentes situations de conduite et tient compte des opérations de freinage, de braquage et d'accélération
- Sélection de profil de conduite pour modes Normal, Sport, EÉco, Individual et Comfort
- Surbaissement pour GTI, GTI Clubsport et R reste inchangé à la série

Pour l'hybride rechargeable

(pas pour 1.0 TSI® 110 ch)

Système de verrouillage/démarrage sans clé «Keyless Access» sans verrouillage de sécurité

Système de verrouillage/démarrage sans clé «Keyless Access» avec verrouillage de sécurité combiné à une alarme antivol

- Alarme antivol avec surveillance de l'habitacle, avertisseur sonore et protection antiremorquage

Préparation pour clé mobile pour accéder au véhicule par smartphone «Mobile Key»

	Life	Style	R-Line	GTE	GTD	GTI	GTI Clubsport	R	R «Performance»	R «20 Years»
	Prix recommandés sans engagement*									
Sélection du profil de conduite	210	210	S	S	S	S	S	S	S	S
Châssis sport avec direction progressive (pas pour 1.0 TSI® 110 ch, 2.0 TDI® 115 ch et l'hybride rechargeable)	540	540	S	S	S	S	S	S	S	S
Régulation adaptative du châssis DCC et sélection du profil de conduite	1220	1220	1010	1010	1010	1010	1010	1010	1010	1010
Pour l'hybride rechargeable (pas pour 1.0 TSI® 110 ch)	N	1010	N	N	N	N	N	N	N	N
Système de verrouillage/démarrage sans clé «Keyless Access» sans verrouillage de sécurité	520	520	520	520	520	520	520	520	520	520
Système de verrouillage/démarrage sans clé «Keyless Access» avec verrouillage de sécurité combiné à une alarme antivol • Alarme antivol avec surveillance de l'habitacle, avertisseur sonore et protection antiremorquage	930	930	930	930	930	930	930	930	930	930
Préparation pour clé mobile pour accéder au véhicule par smartphone «Mobile Key»	270	270	270	270	270	270	270	270	270	270

* Recommandations de prix sans engagement de l'importateur AMAG Import SA.

S = de série N = non disponible O = sans supplément/déduction P = comme pack spécial

Fonction



Pack Lounge

- Climatisation «Air Care Climatronic» avec réglage trizone de la température, éléments de commande à l'arrière et filtre antiallergènes
- Éclairage d'ambiance avec un choix de 30 couleurs différentes (éclairage dans le tableau de bord et sur les portes)



Climatisation «Air Care Climatronic»

- Climatisation «Air Care Climatronic» avec réglage trizone de la température, éléments de commande à l'arrière et filtre antiallergènes (uniquement en combinaison avec un accoudoir central à l'avant avec 2 ports USB-C arrière)

Pack hiver

- Volant multifonction chauffant gainé de cuir pour Life, Style (avec pommeau du levier de vitesses gainé de cuir pour boîte de vitesses manuelle et palettes de commande pour boîte DSG)
- Volant sport multifonction chauffant gainé de cuir avec commande tactile pour R-Line (avec pommeau du levier de vitesses gainé de cuir pour boîte de vitesses manuelle et palettes de commande pour boîte DSG)
- Sièges avant chauffants
- Témoin lumineux de niveau du liquide lave-glace
- Buses de lave-glace avant à dégivrage automatique

En combinaison avec pack cuir «Vienna»

En combinaison avec pack cuir «Nappa»

	Life	Style	R-Line	GTE	GTD	GTI	GTI Clubsport	R	R «Performance»	R «20 Years»
	Prix recommandés sans engagement*									
Pack Lounge	560	N	N	N	N	N	N	N	N	N
Climatisation «Air Care Climatronic»	550	S	550	S	S	S	S	S	S	S
Pack hiver	530	530	530	530	530	530	530	370	370	S
En combinaison avec pack cuir «Vienna»	N	N	N	160	160	160	160	N	N	N
En combinaison avec pack cuir «Nappa»	N	N	N	N	N	N	N	0	0	S

* Recommandations de prix sans engagement de l'importateur AMAG Import SA.

S = de série N = non disponible O = sans supplément/déduction P = comme pack spécial




Équipements supplémentaires

Fonction	Life	Style	R-Line	GTE	GTD	GTI	GTI Clubsport	R	R «Performance»	R «20 Years»
	Prix recommandés sans engagement*									
Pack hiver «Plus» Étendue comme le «Pack hiver», avec toutefois en supplément: • Climatisation «Air Care Climatronic» avec réglage trizone de la température, éléments de commande à l'arrière et filtre antiallergènes (pour les lignes Style, GT* et série R) • Sièges arrière extérieurs chauffants	1370	820	1370	820	820	820	820	660	660	290
En combinaison avec pack cuir «Vienna»	N	N	N	460	460	460	460	N	N	N
En combinaison avec pack cuir «Nappa»	N	N	N	N	N	N	N	280	280	280
Chauffage et ventilation auxiliaires • Chauffage et ventilation auxiliaires avec radiocommande et horloge à présélection • Sièges avant chauffants • Volant multifonction chauffant gainé de cuir pour Life, Style (avec pommeau du levier de vitesses gainé de cuir pour boîte de vitesses manuelle et palettes de commande pour boîte DSG) • Volant sport multifonction chauffant gainé de cuir avec commande tactile pour R-Line (avec pommeau du levier de vitesses gainé de cuir pour boîte de vitesses manuelle et palettes de commande pour boîte DSG) (Suppression des feux antibrouillard sur GTD et GTI)	1760	1760	1760	1330	1330	1330	N	N	N	N
En combinaison avec pack hiver	1440	1440	1440	1020	1020	1020	N	N	N	N
En combinaison avec pack hiver «Plus»	1440	1440	1440	1020	1020	1020	N	N	N	N

* Recommandations de prix sans engagement de l'importateur AMAG Import SA.

S = de série N = non disponible O = sans supplément / déduction P = comme pack spécial

Packs sport et design

	Life	Style	R-Line	GTE	GTD	GTI	GTI Clubsport	R	R «Performance»	R «20 Years»
	Prix recommandés sans engagement*									
 <p>Pack Design «Black Style»</p> <ul style="list-style-type: none"> • Baguette éclairée entre les feux et les poignées de portes (pour les lignes GT* et R série) • Divers composants en noir (rétroviseurs extérieurs et baguette entre les phares) 	N	N	510	390	390	390	N	390	390	N
 <p>Pack Performance GTI</p> <ul style="list-style-type: none"> • Jantes en alliage léger 19 pouces «Scottsdale» 8 J x 19 noir, pneus 235/35 R19 • Système d'échappement en titane «Performance» (développé en collaboration avec Akrapovič) • Augmentation de la limitation électronique de la vitesse maximale à 270 km/h • Écrous à protection antivol accrue (uniquement disponibles avec jantes en alliage léger «Scottsdale») 	N	N	N	N	N	N	4600	N	N	N
 <p>Système d'échappement en titane «Performance» R</p> <ul style="list-style-type: none"> • Développé en collaboration avec Akrapovič • 4 sorties d'échappement • 7 kg plus léger que le système en série • Contrôle des clapets 	N	N	N	N	N	N	N	4610	4610	4610

* Recommandations de prix sans engagement de l'importateur AMAG Import SA.

S = de série N = non disponible O = sans supplément/déduction P = comme pack spécial

Équipements supplémentaires

Infotainment et multimédia



Pack business

- Système de navigation «Discover Pro», compatible «Streaming & Internet»*
- Affichage tête haute

Avantage prix par rapport au prix individuel des options



Pack business Pro (avec système audio «Harman/Kardon»)

- Système de navigation «Discover Pro», compatible «Streaming & Internet»*
- Affichage tête haute
- Système audio numérique «Harman/Kardon»

Avantage prix par rapport au prix individuel des options



Affichage tête haute

- Projection sur le pare-brise
- Les informations importantes telles que la vitesse ou les indications de navigation sont affichées dans le champ de vision du conducteur

Commande vocale



Système de navigation «Discover Media», compatible «Streaming & Internet»*

- Reconnaissance des panneaux de signalisation

Life	Style	R-Line	GTE	GTD	GTI	GTI Clubsport	R	R «Performance»	R «20 Years»
Prix recommandés sans engagement*									
1940	1940	1940	1940	1940	1940	1940	1940	1940	1940
300	300	300	300	300	300	300	300	300	300
2340	2340	2340	N	2340	2340	2340	2340	2340	2340
690	690	690	N	690	690	690	690	690	690
820	820	820	820	820	820	820	820	820	820
270	270	270	270	270	270	270	270	270	270
940	940	940	940	940	940	940	940	940	940

* Recommandations de prix sans engagement de l'importateur AMAG Import SA.

S = de série N = non disponible O = sans supplément/déduction P = comme pack spécial

Infotainment et multimédia



Système de navigation «Discover Pro», compatible «Streaming & Internet»*

Étendue comme le système de navigation «Discover Media», compatible «Streaming & Internet»*, avec toutefois en supplément:

- Commande vocale
- Affichage des cartes en haute résolution



Interface téléphone «Comfort» avec fonction de recharge inductive

Sélection des fichiers audio stockés sur le téléphone mobile via écran tactile TFT (AVRCP 1.5); raccordement à l'antenne extérieure, commande et affichage sur l'écran tactile TFT du système de navigation et le volant multifonction; interface de communication sans fil BLUETOOTH AUDIO (compatible uniquement avec «advanced audio distribution profile» (A2DP)); accès simple aux contacts du téléphone via «Phone Book Access Profile» (PBAP); couplage facile du téléphone mobile via «Secure Simple Pairing» (SSP); kit mains libres pour téléphone mobile avec interface Bluetooth (hands free profile 1.5) et GSM 900/1800 MHz; connexion simultanée de 2 téléphones, répertoire d'adresses téléphoniques pour la saisie de la destination de la navigation, contacts téléphoniques avec affichage de photo.



Système audio numérique «Harman/Kardon»

- 8 haut-parleurs à résonance faible spécialement adaptés à la puissance
- 1 haut-parleur central
- Amplificateur 12 canaux
- Adaptation spécifique de la sonorité au véhicule
- Puissance totale de 480 watts
- Caisson de basses

Life	Style	R-Line	GTE	GTD	GTI	GTI Clubsport	R	R «Performance»	R «20 Years»
Prix recommandés sans engagement*									
1420	1420	1420	1420	1420	1420	1420	1420	1420	1420
560	560	560	560	560	560	560	560	560	560
790	790	790	N	790	790	790	790	790	790

* L'utilisation des services mobiles en ligne de We Connect / VW Connect est rendue possible grâce à une connexion Internet intégrée. Les coûts de transmission de données en Europe sont pris en charge par Volkswagen AG dans le cadre de la couverture du réseau, à l'exception des services «Streaming & Internet», ainsi que de certaines applications embarquées. Pour utiliser les services «Streaming & Internet», certaines applications embarquées et le point d'accès Wi-Fi, il est possible d'acheter par l'intermédiaire du partenaire de téléphonie mobile externe «Cubic Telecom» des paquets de données payants qui peuvent être employés dans la zone de couverture du réseau dans de nombreux pays européens. Le volume de données de ces paquets peut être utilisé par tous les utilisateurs et passagers du véhicule. Vous trouverez toutes les conditions ainsi que des informations concernant les prix et la liste des pays pris en charge sur vw.cubictelcom.com.

* Recommandations de prix sans engagement de l'importateur AMAG Import SA.

S = de série N = non disponible O = sans supplément/déduction P = comme pack spécial

Prolongation de garantie Volkswagen et packs de services TopCare



	Life	Style	R-Line	GTE	GTD	GTI	GTI Clubsport	R	R «Performance»	R «20 Years»
Garantie & service Volkswagen	Prix recommandés sans engagement*									
Volkswagen Garantie+ (3 ans/100'000 km) • Prolongation de la garantie Volkswagen pour la 3 ^e année / maxi 3 ans ou 100'000 km	550	550	550	550	550	550	550	550	550	550
Volkswagen Garantie+ (3 ans/120'000 km) • Prolongation de la garantie Volkswagen pour la 3 ^e année / maxi 3 ans ou 120'000 km	640	640	640	640	640	640	640	640	640	640
Volkswagen Garantie+ (4 ans/100'000 km) • Prolongation de la garantie Volkswagen pour la 3 ^e et la 4 ^e année / maxi 4 ans ou 100'000 km	870	870	870	870	870	870	870	870	870	870
Volkswagen Garantie+ (4 ans/120'000 km) • Prolongation de la garantie Volkswagen pour la 3 ^e et la 4 ^e année / maxi 4 ans ou 120'000 km	970	970	970	970	970	970	970	970	970	970
Volkswagen Garantie+ (5 ans/100'000 km) • Prolongation de la garantie Volkswagen pour la 3 ^e jusqu'à la 5 ^e année / maxi 5 ans ou 100'000 km	1130	1130	1130	1130	1130	1130	1130	1130	1130	1130
Volkswagen Garantie+ (5 ans/150'000 km) • Prolongation de la garantie Volkswagen pour la 3 ^e jusqu'à la 5 ^e année / maxi 5 ans ou 150'000 km	1950	1950	1950	1950	1950	1950	1950	1950	1950	1950

Packs de services Volkswagen TopCare

Volkswagen TopCare: Service • Entretien et usure pendant 4 ans / 100'000 km	2100	2100	2100	2100	2100	2100	2100	2100	2100	2100
Volkswagen TopCare: ServicePLUS • Entretien, usure et liquides pendant 4 ans / 100'000 km	2720	2720	2720	2720	2720	2720	2720	2720	2720	2720
Volkswagen TopCare: Roues • Changement de roues et remplacement de pneus pendant 4 ans / 100'000 km	2320	2320	2320	2320	2320	2320	2320	2320	2320	2320
Volkswagen TopCare: RouesPLUS • Changement de roues, remplacement de pneus et entreposage de roues pendant 4 ans / 100'000 km	2900	2900	2900	2900	2900	2900	2900	2900	2900	2900
Volkswagen TopCare: Pneus • Changement et remplacement de pneus pendant 4 ans / 100'000 km	4400	4400	4400	4400	4400	4400	4400	4400	4400	4400
Volkswagen TopCare: PneusPLUS • Changement, remplacement et entreposage de pneus pendant 4 ans / 100'000 km	4970	4970	4970	4970	4970	4970	4970	4970	4970	4970
Volkswagen TopCare: MobilitéPLUS • Mobilité de remplacement pendant la durée de l'entretien pendant 4 ans / 100'000 km	170	170	170	170	170	170	170	170	170	170

* Recommandations de prix sans engagement de l'importateur AMAG Import SA. S = de série N = non disponible 0 = sans supplément / déduction P = comme pack spécial

Roues et pneus

	Life	Style	R-Line	GTE	GTD	GTI	GTI Clubsport	R	R «Performance»	R «20 Years»
	Prix recommandés sans engagement*									
Jantes en alliage léger 16 pouces «Norfolk» • 4 jantes en alliage léger 7 J x 16 • Pneus 205/55 R16 • Écrous à protection antivol accrue	S	N	N	N	N	N	N	N	N	N
Jantes en alliage léger 16 pouces «Noctis» • 4 jantes en alliage léger 7 J x 16 • Pneus 205/55 R16 • Écrous à protection antivol accrue (uniquement pour l'hybride rechargeable)	N	S	N	N	N	N	N	N	N	N
Jantes en alliage léger de 17 pouces «Belmont» • 4 jantes en alliage léger 7½ J x 17 • Pneus 225/45 R17 • Écrous à protection antivol accrue	N	S	N	N	N	N	N	N	N	N
Jantes en alliage léger 17 pouces «Valencia» • 4 jantes en alliage léger 7 J x 17 • Pneus 225/45 R17 • Écrous à protection antivol accrue	N	N	S	N	N	N	N	N	N	N



Jantes en alliage léger «Norfolk»



Jantes en alliage léger «Noctis»



Jantes en alliage léger «Belmont»



Jantes en alliage léger «Valencia»

* Recommandations de prix sans engagement de l'importateur AMAG Import SA.

S = de série N = non disponible O = sans supplément / déduction P = comme pack spécial

	Life	Style	R-Line	GTE	GTD	GTI	GTI Clubsport	R	R «Performance»	R «20 Years»
	Prix recommandés sans engagement*									
Jantes en alliage léger 17 pouces «Richmond» • 4 jantes en alliage léger 7½ J x 17 • Pneus 225/45 R17 avec une dynamique de conduite sportive • Écrous à protection antivol accrue	N	N	N	S	S	S	N	N	N	N
Jantes en alliage léger 17 pouces «Ventura» Jantes en alliage léger 17 pouces «Ventura» pour l'hybride rechargeable • 4 jantes en alliage léger 7½ J x 17 • Pneus 225/45 R17 • Écrous à protection antivol accrue	750	180 750	N	N	N	N	N	N	N	N
Jantes en alliage léger 18 pouces «Dallas» Jantes en alliage léger 18 pouces «Dallas» pour l'hybride rechargeable • 4 jantes en alliage léger 7½ J x 18 • Pneus 225/40 R18 • Écrous à protection antivol accrue	1320	750 1320	N	N	N	N	N	N	N	N
Jantes en alliage léger 18 pouces «Bergamo» Jantes en alliage léger 18 pouces «Bergamo» pour l'hybride rechargeable • 4 jantes en alliage léger 7½ J x 18, en noir, avec surface tournée brillante • Pneus 225/40 R18 • Écrous à protection antivol accrue	1440	870 1450	570	N	N	N	N	N	N	N



Jantes en alliage léger «Richmond»



Jantes en alliage léger «Ventura»



Jantes en alliage léger «Dallas»



Jantes en alliage léger «Bergamo»

* Recommandations de prix sans engagement de l'importateur AMAG Import SA.

S = de série N = non disponible O = sans supplément/déduction P = comme pack spécial

Roues et pneus

	Life	Style	R-Line	GTE	GTD	GTI	GTI Clubsport	R	R «Performance»	R «20 Years»
Prix recommandés sans engagement*										
Jantes en alliage léger 18 pouces «Bergamo» en noir • 4 jantes en alliage léger 7½ J x 18, en noir • Pneus 225/40 R18 • Écrous à protection antivol accrue	N	N	1090	N	N	N	N	N	N	N
Jantes en alliage léger 18 pouces «Richmond» • 4 jantes en alliage léger 7½ J x 18 • Pneus 225/40 R18 avec une dynamique de conduite sportive • Écrous à protection antivol accrue	N	N	N	N	N	770	S	N	N	N
Jantes en alliage léger 18 pouces «Jerez» • 4 jantes en alliage léger 7½ J x 18 • Pneus 225/40 R18 • Écrous à protection antivol accrue	N	N	N	N	N	N	N	S	N	N
Jantes en alliage léger 18 pouces «Bakersfield» • 4 jantes en alliage léger 7½ J x 18 • Pneus 225/40 R18 avec une dynamique de conduite sportive • Écrous à protection antivol accrue	N	N	N	770	770	N	N	N	N	N



Jantes en alliage léger «Bergamo»



Jantes en alliage léger «Richmond»



Jantes en alliage léger «Jerez»



Jantes en alliage léger «Bakersfield»

* Recommandations de prix sans engagement de l'importateur AMAG Import SA.

S = de série N = non disponible O = sans supplément / déduction P = comme pack spécial

	Life	Style	R-Line	GTE	GTD	GTI	GTI Clubsport	R	R «Performance»	R «20 Years»
	Prix recommandés sans engagement*									
Jantes en alliage léger 19 pouces «Adelaide» • 4 jantes en alliage léger 8 J x 19, en noir, avec surface tournée brillante • Pneus 235/35 R19 • Direction progressive pour jantes en alliage léger de 19" (Séries à GTI Clubsport et Golf R) • Écrous à protection antivol accrue Régulation adaptative du châssis DCC obligatoire pour GTI et GTD	N	N	N	N	1730	1730	960	830	N	N
Jantes en alliage léger 19 pouces «Estoril» en noir, avec surface tournée brillante • 4 jantes en alliage léger 8 J x 19, en noir, avec surface tournée brillante • Pneus 235/35 R19 • Direction progressive pour jantes en alliage léger de 19" (Séries à GTI Clubsport et Golf R) • Écrous à protection antivol accrue Régulation adaptative du châssis DCC obligatoire pour GTI et GTD	N	N	N	N	1850	1850	1090	960	S	N



Jantes en alliage léger «Adelaide»



Jantes en alliage léger «Estoril»

* Recommandations de prix sans engagement de l'importateur AMAG Import SA.

S = de série N = non disponible O = sans supplément/déduction P = comme pack spécial

Roues et pneus

	Life	Style	R-Line	GTE	GTD	GTI	GTI Clubsport	R	R «Performance»	R «20 Years»
	Prix recommandés sans engagement*									
Jantes en alliage léger 19 pouces «Estoril» en noir • 4 jantes en alliage léger 8 J x 19, en noir • Pneus 235/35 R19 • Direction progressive pour jantes en alliage léger de 19" (Série à GTI Clubsport) • Écrous à protection antivol accrue Régulation adaptative du châssis DCC obligatoire pour GTI et GTD	N	N	N	N	1850	1850	1090	960	0	0
Jantes en alliage léger 19 pouces «Estoril» en noir, surface bleue • 4 jantes en alliage léger 8 J x 19 en noir, surface bleue • Pneus 235/35 R19 • Direction progressive pour jantes en alliage léger de 19" • Écrous à protection antivol accrue Non disponible avec la couleur carrosserie Lapiz Blue	N	N	N	N	N	N	N	N	N	S
Roue de secours de 18 pouces légère et peu encombrante (suppression du Tire Mobility Set) De série sur le 1.5 TSI 150 manuelle à 6 rapports (pas pour les hybrides rechargeables)	130	130	130	N	130	130	N	N	N	N



Jantes en alliage léger «Estoril»



Jantes en alliage léger «Estoril»
(en noir, surface bleue)

* Recommandations de prix sans engagement de l'importateur AMAG Import SA.
 S = de série N = non disponible O = sans supplément/déduction P = comme pack spécial

Moteurs à essence

Moteur, boîte de vitesses, système électrique	110 ch (81 kW) TSI® FAP	130 ch (96 kW) TSI® FAP	150 ch (110 kW) TSI® FAP
Type de moteur / Soupapes par cylindre	Moteur à essence 3 cylindres	Moteur à essence 4 cylindres	Moteur à essence 4 cylindres
Injection / Suralimentation	Injection directe / Turbocompresseur de suralimentation	Injection directe / Turbocompresseur de suralimentation	Injection directe / Turbocompresseur de suralimentation
Cylindrée, litres/cm ³	1.0 / 999	1.5 / 1498	1.5 / 1498
Puissance maxi ch (kW)	110 (81)	130 (96)	150 (110)
Couple maxi, Nm à tr/min	200 / 2000 – 3000	200 / 1400 – 4000	250 / 1500 – 3500
Classe d'émission	Euro 6d	Euro 6d Temp-EVAP ISC	Euro 6d Temp-EVAP ISC
Boîtes de vitesses	Boîte manuelle 6 vitesses	Boîte manuelle 6 vitesses	Boîte manuelle 6 vitesses

Poids¹⁾ en kg

Poids à vide min. – max. ²⁾	1291 – 1403	1319 – 1433	1381 – 1470
Charges remorquées freinées adm. pente 12 %	1300	1400	1500
Charges remorquées non freinées adm.	620	670	660
Charge d'appui adm. / Charge de toit adm.	80 / 75	80 / 75	80 / 75

Capacité du réservoir, l

Essence	50	50	50
---------	----	----	----

Performances de conduite

Vitesse maximale en km/h	202	214	224
Accélération de 0-80 / 0-100 km/h, s	10.2	9.2	8.5

Indications de consommation et valeur CO₂

Avec boîte de vitesses manuelle			
Consommation en cycle mixte, l/100km	5.9 – 5.4	5.8 – 5.3	6.1 – 5.7
Émission de CO ₂ mixte, g/km	133 – 122	132 – 121	138 – 129
Émission CO ₂ fourniture d'énergie, g/km	30 – 27	29 – 27	31 – 29
Catégorie de rendement énergétique, cat.	C	C	C

Avec boîte de vitesses à double embrayage DSG

Consommation en cycle mixte, l/100km			
Émission de CO ₂ mixte, g/km			
Émission CO ₂ fourniture d'énergie, g/km			
Catégorie de rendement énergétique, cat.			

Versions d'équipement

Disponible comme	Life	Life	Style, R-Line
------------------	------	------	---------------

¹⁾ = La valeur effective peut varier selon l'équipement. ²⁾ = Poids à vide avec conducteur 68 kg, bagages 7 kg, réservoir rempli à 90%, établi selon RL 92/21/EWG de la version actuellement valable.

Moteurs à essence

Moteur, boîte de vitesses, système électrique	190 ch (140 kW) TSI® FAP 4MOTION	245 ch (180 kW) TSI® FAP	300 ch (221 kW) TSI® FAP
Type de moteur / Soupapes par cylindre	Moteur à essence 4 cylindres	Moteur à essence 4 cylindres	Moteur à essence 4 cylindres
Injection / Suralimentation	Injection directe / Turbocompresseur de suralimentation	Injection directe / Turbocompresseur de suralimentation	Injection directe / Turbocompresseur de suralimentation
Cylindrée, litres/cm ³	2.0 / 1984	2.0 / 1984	2.0 / 1984
Puissance maxi ch (kW)	190 (140)	245 (180)	300 (221)
Couple maxi, Nm à tr/min	320 / 1500 – 4000	370 / 1600 – 4300	400 / 2000 – 5200
Classe d'émission	Euro 6d	Euro 6d	Euro 6d Temp-EVAP ISC
Boîtes de vitesses	DSG 7 rapports	DSG 7 rapports	DSG 7 rapports

Poids¹⁾ en kg

Poids à vide min. – max. ²⁾	1535 – 1634	1479 – 1572	1483 – 1555
Charges remorquées freinées adm. pente 12 %	1700	1600	s.i.
Charges remorquées non freinées adm.	750	710 – 720	s.i.
Charge d'appui adm. / Charge de toit adm.	80 / 75	80 / 75	0 / 75

Capacité du réservoir, l

Essence	50	50	50
---------	----	----	----

Performances de conduite

Vitesse maximale en km/h	234	250	250
Accélération de 0-80 / 0-100 km/h, s	6.7	6.2	5.6

Indications de consommation et valeur CO₂

Avec boîte de vitesses manuelle			
Consommation en cycle mixte, l/100km			
Émission de CO ₂ mixte, g/km			
Émission CO ₂ fourniture d'énergie, g/km			
Catégorie de rendement énergétique, cat.			
Avec boîte de vitesses à double embrayage DSG			
Consommation en cycle mixte, l/100km	7.3 – 6.9	7.3 – 7.0	7.6 – 7.4
Émission de CO ₂ mixte, g/km	166 – 156	173 – 167	172 – 168
Émission CO ₂ fourniture d'énergie, g/km	37 – 35	37 – 35	38 – 37
Catégorie de rendement énergétique, cat.	E – D	E – D	E

Versions d'équipement

Disponible comme	Style, R-Line	GTI	GTI Clubsport
------------------	---------------	-----	---------------

¹⁾ = La valeur effective peut varier selon l'équipement. ²⁾ = Poids à vide avec conducteur 68 kg, bagages 7 kg, réservoir rempli à 90%, établi selon RL 92/21/EWG de la version actuellement valable.

Moteur, boîte de vitesses, système électrique	320 ch (235 kW) TSI® FAP 4MOTION	333 ch (245 kW) TSI® OPF 4MOTION
Type de moteur / Soupapes par cylindre	Moteur à essence 4 cylindres	Moteur à essence 4 cylindres
Injection / Suralimentation	Injection directe / Turbocompresseur de suralimentation	Injection directe / Turbocompresseur de suralimentation
Cylindrée, litres/cm ³	2.0/1984	2.0/1984
Puissance maxi ch (kW)	320 (235)	333 (245)
Couple maxi, Nm à tr/min	420 / 2100 – 5350	420 / 2100 – 5500
Classe d'émission	Euro 6d	Euro 6d
Boîtes de vitesses	DSG 7 rapports	DSG 7 rapports

Poids¹⁾ en kg

Poids à vide min. – max. ²⁾	1567 – 1636	1574 – 1632
Charges remorquées freinées adm. pente 12 %	s.i.	s.i.
Charges remorquées non freinées adm.	s.i.	s.i.
Charge d'appui adm. / Charge de toit adm.	0 / 75	0 / 75

Capacité du réservoir, l

Essence	55	55
---------	----	----

Performances de conduite

Vitesse maximale en km/h	250	270
Accélération de 0–80 / 0–100 km/h, s	4.7	4.6

Indications de consommation et valeur CO₂

Avec boîte de vitesses manuelle		
Consommation en cycle mixte, l/100km		
Émission de CO ₂ mixte, g/km		
Émission CO ₂ fourniture d'énergie, g/km		
Catégorie de rendement énergétique, cat.		
Avec boîte de vitesses à double embrayage DSG		
Consommation en cycle mixte, l/100km	8.1 – 7.8	8.2 – 8.1
Émission de CO ₂ mixte, g/km	183 – 178	184 – 182
Émission CO ₂ fourniture d'énergie, g/km	41 – 39	41
Catégorie de rendement énergétique, cat.	E	F – E

Versions d'équipement

Disponible comme	R	R «Performance», R «20 Years»
------------------	---	-------------------------------

¹⁾ = La valeur effective peut varier selon l'équipement. ²⁾ = Poids à vide avec conducteur 68 kg, bagages 7 kg, réservoir rempli à 90%, établi selon RL 92/21/EWG de la version actuellement valable.

Moteurs diesel

Moteur, boîte de vitesses, système électrique	150 ch (110 kW) TDI® SCR	150 ch (110 kW) TDI® SCR 4MOTION	200 ch (147 kW) TDI® SCR
Type de moteur / Soupapes par cylindre	Moteur diesel 4 cylindres / 4	Moteur diesel 4 cylindres / 4	Moteur diesel 4 cylindres / 4
Injection / Suralimentation	Common Rail / Turbocompresseur de suralimentation	Common Rail / Turbocompresseur de suralimentation	Common Rail / Turbocompresseur de suralimentation
Cylindrée, litres/cm ³	2.0 / 1968	2.0 / 1968	2.0 / 1968
Puissance maxi ch (kW)	150 (110)	150 (110)	200 (147)
Couple maxi, Nm à tr/min	360 / 1600 – 2750	360 / 1600 – 2750	400 / 1750 – 3500
Classe d'émission	Euro 6d	Euro 6d	Euro 6d
Boîtes de vitesses	DSG 7 rapports	DSG 7 rapports	DSG 7 rapports

Poids¹⁾ en kg

Poids à vide min. – max. ²⁾	1489 – 1576	1545 – 1663	1488 – 1587
Charges remorquées freinées adm. pente 12 %	1600	1700	1600
Charges remorquées non freinées adm.	720	750	730
Charge d'appui adm. / Charge de toit adm.	80 / 75	80 / 75	80 / 75

Capacité du réservoir, l

Diesel	50	50	50
AdBlue	12	12	12

Performances de conduite

Vitesse maximale en km/h	223	221	245
Accélération de 0–80 / 0–100 km/h, s	8.4	8.2	7.1

Indications de consommation et valeur CO₂

Avec boîte de vitesses manuelle			
Consommation en cycle mixte, l/100km			
Émission de CO ₂ mixte, g/km			
Émission CO ₂ fourniture d'énergie, g/km			
Catégorie de rendement énergétique, cat.			
Avec boîte de vitesses à double embrayage DSG			
Consommation en cycle mixte, l/100km	4.8 – 4.5	5.5 – 5.1	5.5 – 5.2
Émission de CO ₂ mixte, g/km	127 – 118	145 – 133	144 – 136
Émission CO ₂ fourniture d'énergie, g/km	23 – 22	26 – 24	26 – 25
Catégorie de rendement énergétique, cat.	C – B	C	C

Versions d'équipement

Disponible comme	Style	Life, R-Line	GTD
------------------	-------	--------------	-----

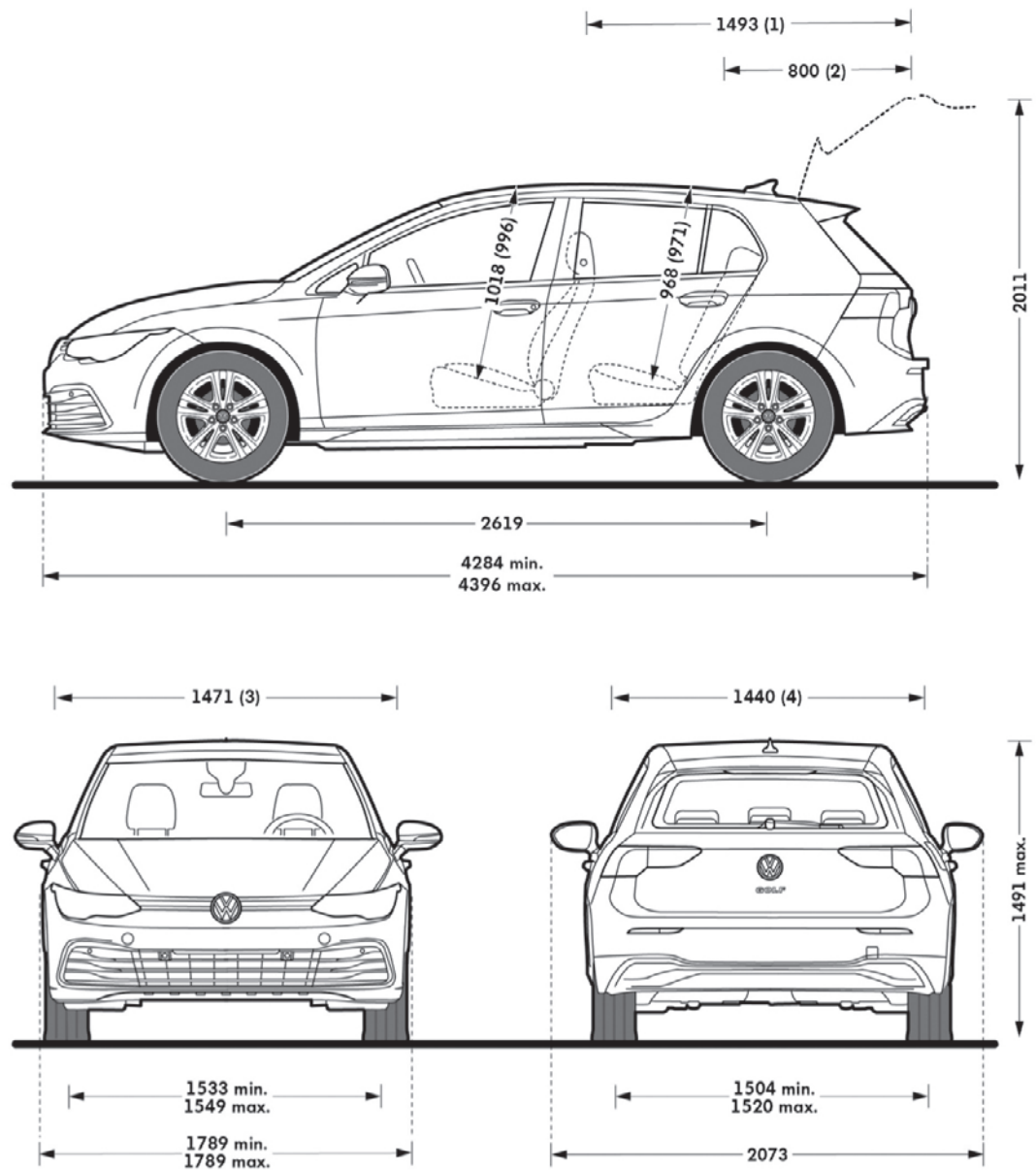
¹⁾ = La valeur effective peut varier selon l'équipement. ²⁾ = Poids à vide avec conducteur 68 kg, bagages 7 kg, réservoir rempli à 90%, établi selon RL 92/21/EWG de la version actuellement valable.

Hybride rechargeable

		204 ch (150 kW) PHEV	245 ch (180 kW) PHEV
Moteur, boîte de vitesses, système électrique	Type de moteur / Soupapes par cylindre	Moteur essence 4 cylindres	Moteur essence 4 cylindres
	Injection / Suralimentation	Injection directe / turbocompresseur	Injection directe / turbocompresseur
	Cylindrée, litres / cm ³	1.4 / 1395	1.4 / 1395
	Puissance maxi ch (kW), à tr / min	150 (110)	150 (110)
	Couple maxi, Nm à tr/min	250 / 1550 – 3500	250 / 1550 – 3500
	Classe d'émission	Euro 6d	Euro 6d
	Boîtes de vitesses	DSG 6 rapports	DSG 6 rapports
Moteur électrique / système de chargement / batterie	Puissance électrique en ch (kW)	s.i.	s.i.
	Puissance du système en ch (kW)	204 (150)	245 (180)
	Couple du système, Nm	350	400
	Type de batterie	Batterie lithium-ions	Batterie lithium-ions
	Capacité de la batterie (kWh)	13.0	13
	Puissance de charge en courant alternatif (CA), jusqu'à (kW)	3.6	3.6
	Durée de charge en courant alternatif (CA), jusqu'à (h)	env. 3.4	env. 3.4
	Autonomie électrique, d'après WLTP, en km	69	61
Autonomie totale, d'après WLTP, en km	-	-	
Poids¹⁾, kg	Poids à vide ²⁾ , kg	1607 – 1693	1641 – 1715
	Charges remorquées freinées autorisée, kg	1500	1500
	Charge tract. autor. non freinée, kg	750	750
	Charge autor. au point d'att./sur pavillon, kg	80 / 75	80 / 75
Vitesse maximale	Avec boîte de vitesses de série (avec fonction boost), km/h	220	225
Accélération de 0 – 80/0 – 100 km/h	Avec boîte de vitesses de série, s	7.4	6.7
Consommation d'énergie selon 80/1268/CEE	Consommation en cycle mixte (électricité incl.), l/100km	1.2 – 0.9	1.2
	Consommation d'électricité, kWh/100 km	14.9 – 14.0	15.1 – 14.9
	Émission de CO ₂ mixte, g/km	27 – 21	28 – 27
	Émission CO ₂ fourniture d'énergie, g/km	23 – 20	23
	Catégorie de rendement énergétique, cat.	B – A	B
Versions d'équipement	Disponible comme	Style	GTE

¹⁾ = La valeur effective peut varier selon l'équipement. ²⁾ = Poids à vide avec conducteur 68 kg, bagages 7 kg, réservoir rempli à 90%, établi selon RL 92/21/EWG de la version actuellement valable.

Dimensions



Moteurs à essence / diesel

Volume du coffre à bagages, l¹⁾
381 - 1237

Volume du coffre à bagages PHEV, l¹⁾
273 - 1129

Rayon de braquage, m
env. 10,9

¹⁾ Mesuré selon ISO 3832 avec des parallélépipèdes rectangulaires de 200 x 100 x 50 mm

Prestations de garantie

Garantie d'usine

- 12 ans contre la corrosion perforante de la carrosserie
- 3 ans sur la peinture
- 2 ans sur véhicule neuf, kilométrage illimité
- 2 ans sur les pièces d'origine
- 2 ans sur les accessoires d'origine

Prolongation de garantie

LA GARANTIE+ DE VOLKSWAGEN

Volkswagen vous offre une technologie d'avant-garde, un design futuriste, une qualité exceptionnelle et un service de pointe. La Garantie+ Volkswagen est une offre spéciale. Elle marque la continuation logique de la garantie Volkswagen de 2 ans, et ceci en fonction des besoins individuels, et la prolonge de jusqu'à trois années supplémentaires pour un kilométrage total maximal de 150'000 km. Toutes les prestations correspondent intégralement à la garantie constructeur sans franchise et avec une prise en charge totale des coûts jusqu'à l'année convenue ou jusqu'à ce que le kilométrage total soit atteint.

Totalmobil! – l'assurance mobilité gratuite

Observez les intervalles de maintenance prescrits par le constructeur / l'importateur et l'assurance mobilité sera garantie pendant toute la durée de vie de votre véhicule.

Les travaux d'entretien et de maintenance devront être effectués aux intervalles prescrits par un partenaire de maintenance VW agréé en Suisse ou dans la Principauté du Liechtenstein.

AMAG Leasing et assurance AMAG

Avez-vous trouvé la voiture de vos rêves? – Leasing clés en main

Qu'il s'agisse de financement ou de la gestion de flottes, chez AMAG LEASING SA nous prenons vos besoins individuels très au sérieux.

Vos avantages individuels:

- Mobilité et flexibilité
- Économie des moyens financiers
- Taux d'intérêt fixe pendant la durée de leasing
- Planification budgétaire aisée grâce aux mensualités fixes

Informez-vous auprès de votre conseiller de vente ou sur www.amag-leasing.ch.

Assurance AMAG

Assurance AMAG – Une fiabilité garantie

En achetant une Volkswagen vous choisissez un produit d'excellente qualité et d'une valeur marchande très élevée. Toutefois, ceci ne vous protège pas des accidents ou des dommages.

L'assurance AMAG vous fait profiter de nombreux avantages: des prestations attrayantes à des prix intéressants, un règlement spécial AMAG au niveau de la franchise pour l'assurance collision et casco partielle, un conseil professionnel et des conditions souples grâce aux contrats annuels d'un an favorables aux clients.

Votre partenaire VW vous conseillera volontiers.



La Golf

© AMAG Import SA

Sous réserve de modifications · Édition: 1^{er} janvier 2024

Internet: www.volkswagen.ch



facebook.com/volkswagen.ch



Certaines illustrations montrent des options disponibles contre supplément.
L'offre spécifique au pays peut être différente des illustrations.